

SEBA.  
PL. ENLUMINÉES  
—  
ORDRE DE  
MATIÈRES

SERPENTS.

I


1051

12









SCD LYON 1



STAMP







Handwritten text, possibly a signature or name, appearing as a faint, mirrored bleed-through from the reverse side of the page.

Citations des planches de SEBA, faites par LINNÉ dans son Syst. nat.

I. CROTALUS.

- x 2. Horridus. 2. t. 95. f. 1.
- + 3. Dryinas. 2. t. 93. f. 3
- x ——— 2. t. 96. f. 1.
- x 4. Durillus. 2. t. 95. f. 2.

II BOA.

- Manq. 2. Canina 2. t. 96. f. 2.
- x ——— 2. t. 81. f. 1.
- + 3. Hipnale. 2. t. 34. f. 2.
- x 4. constrictor. 2. t. 98. f. 1
- x ——— t. 99. f. 1. 2
- x ——— t. 19. f. 1.
- x ——— t. 100. f. 1.
- x ——— t. 101. f. 1
- x ——— t. 104. f. 1.
- x ——— t. 52. f. 1
- x ——— t. 56. f. 5.
- x ——— t. 62. f. 2. 1.
- x 5. Murina 2. t. 29. f. 1
- 16 Hortulana. 2. t. 84. f. 1
- 176 f. 1.

III. COLUBER.

- x 10. Nigritilis. 1. t. 37. f. 5.
- x 11. Donucella. 2. t. 34. f. 1.
- Manq. 18. Angulatus. 2. t. 12. f. 3
- x ——— 2. t. 73. f. 1.
- x 19. Cœruleus. 2. t. 13. f. 2.
- x 26. Cobella. 2. t. 27. f. 6.
- x 29. ordinatus. 2. t. 20. f. 2
- x 31. Severus. 2. t. 34. f. 4.
- x 32. Aurora. 2. t. 78. f. 3.
- + 35. Stolatus. 2. t. 5. f. 1.
- x 36. vitallus. 2. t. 45. f. 3
- Manq. ——— t. 60. f. 2. 3
- x 38. Esculapii. 2. t. 12. f. 4.
- x 40. cyaneus. 2. t. 43. f. 2.
- x 45. Audicus. 1. t. 91. f. 5.
- Manq. 49. lineatus. 2. t. 12. f. 3.
- Manq. 50. Naja 2. t. 90. f. 1. 2.
- x ——— 85. f. 1. 4
- x ——— 89. f. 1. 2. 3. 4
- Manq. ——— 97. f. 1. 2. 3. 4
- Manq. ——— 94. f. 1.
- Manq. ——— 104. f. 1.
- x 54. Sibilans. 2. t. 32. f. 1.
- x ——— 56. f. 4.
- x ——— 107. f. 4
- x 57. Atrax 1. t. 43. f. 5
- x 58. Sibon. 1. t. 14. f. 4.
- x 60. Fuscus 2. t. 34. f. 2
- Manq. ——— t. 71. f. 1.
- x ——— t. 72. f. 1.
- x ——— t. 87. f. 1.
- x ——— t. 91. f. 1.

COLUBER suite

- Manq. 63. Niveus. 2. t. 15. f. 1
- x 66. Corallinus. 2. t. 17. f. 1.
- x 74. lemniscatus 1. t. 10. f. ult
- x ——— 2. t. 76. f. 3
- x 75. annulatus. 2. t. 38. f. 2
- x 76. Dipsas. 2. t. 24. f. 3.
- x 80. Pethola. 1. t. 34. f. 4
- x 82. Athaxilla. 2. t. 89. f. 1
- x ——— 2. t. 63. f. 3
- Manq. ——— 2. t. 12. f. 3.
- x 94. cenchroa. 2. t. 16. f. 2. 3.
- x 95. Mycterisans. 2. t. 23. f. 2
- x 97. Argus. 2. t. 103. f. 1.

IV. ANGUIS.

- + 2. lipes 1. t. 33. f. 8
- x ——— 86. f. 3
- x 3. Meleagris 2. t. 21. f. 4
- x 5. Maculata 2. t. 100. f. 2
- x ——— 1. t. 33. f. 7
- x 9. lumbricalis 1. p. 137 t. 86. f. 2.
- x 13. Scytale. 2. t. 2. f. 1. 2. 3. 4
- x ——— t. 7. f. 4.
- x ——— t. 20. f. 3

V. AMPHISBAENA.

- Manq. 230 fuliginosa 2. t. 1. f. 7
- x ——— t. 18. f. 2.
- x ——— t. 27. f. 3.
- x ——— t. 73. f. 4.
- Manq. ——— t. 100. f. 3
- Manq. ——— 1. t. 18. f. 3
- x 299. Alba. 2. t. 24. f. 1
- x ——— t. 6. f. 4.

VI. CAECILIA.

- 1. tentaculata 2. p. 26. t. 25. f. 2

Figures de SEBA citées par CUVIER, Règne anim. T. 2.

ANGUIS meleagris. L. SEB. 2. fig. 21  
no 4. cur. p. 60

TYPHLOPS. cur. p. 62. Typhlops Septem-  
triatrus Schn. Seb. 2. t. 6. fig. 4<sup>8</sup>

BOA L. Le Devin. La cep. SEB. 1. tab. 36  
fig. 5. / tab. 33. / 2<sup>7</sup> tab. 74. fig. 5. t. 99. f. 1.

LABOMA. Boa cenchris. SEBA. T. 1. f. 36  
fig. 4 / 2. 28. fig. 2. et 98.

LANACUNDA. cur. Boa Scytale et murina. 1.  
Seb. 2. tab. 23. fig. 1. et 29. fig. 1.

BOA broderie. b. hortulana L. SEBA 2.  
pl. 84. 1.

BOA Phrygia. Seb. SEBA. 1. p. 62. fig. 2.

Le Bojobe. / B. canina. L. SEBA pl. 81. et  
96. f. 2.

BOA hipnale. Seb. T. 2. pl. 34. fig. 2. pourroit  
être jeune du précédent

PYTHONS Daud. cur. p. 68. il parvient à  
plus de trente pieds colub. javanicus. the  
SEB. 1. 62 / 2. 19. 1. / 28. 1. / 99. 2.

DIPSAS indica. colub. bucephalus se  
cur. p. 69  
SEB. T. 1. pl. 43.

Espèces de couleurs qu'on doit regarder  
comme les mêmes. cur. pag. 71. ibid.

- coluber lineatus. Seb. 71. 3.
- jaculatrix. Seb. 1. 9.
- Albus. Seb. 1. 9. 18. 2.
- Sibilans. Seb. 1. 18. 1. / 2. 56. 4

Hydrophis Cur. pag. 74. Anguis platurus L.  
Seb. 2. tab. 77. n. 1.

crotalus. cur. pag. 77. quant au Sc. ammodytes  
Seb. 11. pl. 71. n. 1. c'est le même que le Scytale cate-  
natus de Latreille.

Trigonocéphale cur. p. 81. Scytale ammodytes  
Latre. SEBA. T. 2. tab. 76. 1.

ELAPS. cur. p. 83. col. lemniscatus. L. Seb. 1. 8. ult  
et 2. tab. 76. fig. 3.

NAA. cur. p. 84. le coluber niveus 1. est probable-  
ment le même que le vip. melanura. Daud.  
SEBA. 2. pl. 15. n. 1.

ELAPS cur. pag. 83. il y a dans les continents  
plusieurs elaps. coluber lacheus. L. Seb. 2. pl. 33. 2.  
Elaps nob. Surinamensis Seb. 2. pl. 6. n. 2. et pl. 86  
n. 1. colub. latoniis. SEB. 2. pl. 34. n. 1. et 43 n. 1.  
le même que le col. lubricus et col. fulvius.  
sont encore des Elaps. de cur. p. 84. le vip. clotho.  
SEBA. T. 2. pl. 93. n. 1. le vip. Lachesis Seb. pl.  
94. 2. la vip. à courte queue. cur. Seb. T. 2. pl.  
30. n. 1.

HEMACHATE de Serre et des Indes col. Hemacha-  
tes Cm. Seb. pl. 56. 1. 3.

SERPENS NUS.

caecilia glutinosa. SEB. T. 2. pl. 25. fig. 2

~~DETERMINATION~~ *Ann.*

SERPENTS

Citations des Planches de SEBA faites par GMELIN dans  
Son Systema naturæ.

CROTALUS

Horridus 2. t. 95. f. 1.  
Dryinas B. 2. t. 95. f. 3.  
96. f. 1.  
Durillus 2. t. 95. f. 2.

BOA.

Canina 2. P. 101. t. 96. f. 2. Serp.  
Brazil. Brasil.  
Canina var B. 2. t. 94. fig. 1.  
Hispale. 2. tab. 34. fig. 2.  
Constrictor. 1. t. 36. fig. 5.  
101. f. 1.  
var P. --- 2. t. 99. fig. 2.  
t. 104. f. 1.  
var Y. --- 1. t. 53. f. 1.  
var S. --- 2. t. 100. fig. 1.  
Murina. 7. t. 29. fig. 1.  
hortulana 7. t. 74. fig. 1.  
t. 84. fig. 1.

COLUBER.

variegatus 2. t. 2. fig. 8. = manq  
renosus. --- 2. t. 2. fig. 5. =  
intestinalis. 2. t. 2. fig. 7. =  
Lachesis. 2. t. 94. f. 2. =  
Clotho --- 2. t. 93. =  
Dubius. --- 2. t. 98. f. 1. manq  
plicatilis. --- 1. t. 37. f. 3. manq  
novæ Hispaniæ. 2. t. 20. f. 1. manq  
Coronatus. 2. t. 103. f. 5. manq  
Domicella. 2. t. 34. fig. 1.  
elegantissimus. 1. t. 81. fig. 9. =  
javanus. 1. tab. 10. fig. 2. =  
ignobilis. 1. tab. 72. fig. 6. manq  
Nexa --- 1. tab. 19. fig. 7. =  
Bermis. 2. tab. 9. fig. 8. manq  
var P. 2. tab. 36. fig. 2. manq  
var S. 2. tab. 33. fig. 3. manq  
var E. 2. tab. 36. fig. 1. =  
Maderensis 1. t. 34. f. 2. manq  
Bitis --- 2. t. 16. fig. 1. =  
acontia 2. t. 64. fig. 1.  
angulatus 2. t. 12. fig. 3. manq  
2. t. 73. fig. 4. manq  
Ceruleus. 2. tab. 13. fig. 3.  
rufescens. 1. tab. 33. fig. 6.  
Panamonicus. 2. t. 66. f. 10. manq  
col. Ascul. ex panama.  
Crassicaudus 2. t. 33. f. 4.  
Cobella. 2. tab. 2. fig. 6.  
Severus. 2. tab. 34. f. 4.  
ordinarius. 2. tab. 20. fig. 2.  
Serp. sibo. brasil.  
vittatus 1. t. 33. f. 4. Serp. Botang  
2. t. 43. f. 5.  
var B. 2. t. 60. fig. 2. 3. tamgo  
Asculapii 2. t. 18. f. 4. manq  
Aurora. 2. t. 74. f. 3.  
Stollatus. 2. tab. 9. fig. 1. manq  
Cyaneus. 2. tab. 43. fig. 2.  
Gronovianus. 2. tab. 33. fig. 1.

Lubricus 2. t. 43. fig. 3.

arabicus 2. t. 33. fig. 1. manq  
jaculatrix. 2. t. 1. fig. 9. manq  
Subalbidus 2. t. 21. fig. 5.  
atratus. 2. t. 1. fig. 9. manq  
--- t. 9. fig. 2. manq  
id. Linn. auticus. 1. tab. 91. fig. 5.  
lineatus 2. tab. 90. fig. 1.  
tab. 12. fig. 5.  
id. Linn. cæcus. 2. tab. 90. fig. 1. cite par Linn.  
Pour le Raja.  
id. Linn. Naja. 1. tab. 44. fig. 1.  
id. Linn. --- 2. tab. 85. fig. 1.  
id. Linn. --- tab. 94. fig. 1.  
tab. 97. fig. 1-4. manq  
id. Linn. var S. 2. tab. 90. fig. 2. var. cyathus  
col. caicus  
rufus. 2. t. 59. f. 4. manq  
id. Linn. sibilans 2. t. 52. f. 4.  
id. Linn. --- t. 56. f. 4.  
id. Linn. --- t. 107. f. 4.  
Zeylonicus. 1. tab. 100. fig. 4  
Atrox --- 1. tab. 43. fig. 4-5.  
id. Linn. sibon. 1. tab. 14. fig. 4.  
id. Linn. fuscus 2. tab. 34. f. 2.  
id. Linn. --- 71. f. 2.  
id. Linn. --- 72. f. 1.  
id. Linn. --- 87. f. 1.  
id. Linn. --- 91. f. 1.  
Brunneus. 2. P. 4. t. 2. fig. 6. Serp.  
cobellæ dicta. manq  
id. Linn. Niveus. 2. tab. 13. f. 1.  
id. Linn. Corallinus. 2. tab. 17. f. 1.  
id. Linn. Lemnicatus 1. t. 10. fig. ult.  
id. Linn. --- 2. t. 76. fig. 3.  
id. Linn. annulatus 2. t. 35. fig. 2.  
Dipsas 2. t. 24. f. 3. Serp. Sur.  
un lotius t. 74.  
id. Linn. orientalis 2. p. 9. t. 8. f. 4. manq  
id. Linn. Pothola. 1. t. 34. f. 4.  
var. P. 2. t. 82. f. 2. manq  
ocellatus. 2. t. 1. fig. 5. 8.  
Hitambocia 1. t. 35. fig. 6. manq  
tigrinus. 2. t. 15. fig. 2.  
catus. 2. t. 73. fig. 1-3.  
corvinus. 2. t. 79. fig. 3.  
virginicus. 1. tab. 73. fig. 3. manq  
ruber. 1. tab. 32. fig. 4. manq  
Petaluricus  
id. Linn. Athalia. 2. t. 82. f. 1.  
id. Linn. --- 2. t. 63. f. 15.  
id. Linn. --- 12. f. 15.  
caracas 2. t. 64. f. 3.  
Sebæ. 2. t. 199. f. 2. manq  
id. Linn. cenchroa 2. t. 16. fig. 2. 3.  
id. Linn. myotensans var P. 2. t. 23. fig. 2.  
id. Linn. Argus. 2. t. 103. fig. 1.

ANGUIS.

id. Linn. Meleagris 2. t. 21. fig. 4.  
id. Linn. maculatus 2. t. 100. fig. 4.  
var P. 1. tab. 33. fig. 7.  
id. Linn. Scytale. 2. t. 2. fig. 1-4.  
id. Linn. --- t. 7. fig. 4.  
id. Linn. --- 2. tab. 30. fig. 3. manq  
id. Linn. corallinus 2. tab. 73. f. 2.  
ater. 2. tab. 73. f. 3. manq  
tesselatus. 2. tab. 100. f. 2. manq

AMPHISBAENA.

id. Linn. fuliginosa 2. t. 1. f. 7.  
t. 18. f. 2.  
id. Linn. --- t. 22. fig. 13.  
id. Linn. varia. 1. tab. 33. f. 13. manq  
magnifica 2. tab. 100. f. 3. fulig  
flava. 2. tab. 73. f. 4.  
id. Linn. alba 2. tab. 24. f. 1.  
id. Linn. --- tab. 6. f. 4.

CAECILLA.

id. Linn. tentaculata 2. P. 26. t. 23. f. 2.

Faint, illegible text at the top of the page, possibly a header or title.

UNIVERSITY OF LYON  
BIBLIOTHÈQUE  
1972



1.051

I. CROTALUS. *Linm. Sy. nat. 1. p. 372.*  
*crepitaculum terminale caudæ. Lin. 16*

---

SERPENS A SONNETTE. *LaCep. Genre III*



Faint, illegible text, possibly bleed-through from the reverse side of the page.



Faint, illegible text at the top of the page, possibly bleed-through from the reverse side.

n°1. Vipere a queue sonnante, orientale tres grande. SEBA Tom.2. Pl. 96 fig.1

n°2. Serpent Bojubi, du Bresil, autrement nomme Tetrachoatl. Tleoz et par les Portugais cobra verde. SEBA Tom.2. Pl. 96. n°2. CROTALUS. Linn.

il est méchant dit SEBA que quant on l'irrite.

SERPENT A SONNETTES.

Fig.3. CROTALUS Dryinas. Linn Syst nat.1. P. 272.



Fig.2  
Boa canina. Linn Sy. nat.1. P.273  
de la caroline.

Couleur jaun  
brun sombre jaun  
rouge sur le dos  
rouge sur le  
couleur de la tête

Fig 1. LE DRYINAS. La cop. P. 422.

couleur brun sur le dos avec  
des bandes blanches sur le ventre


Faint, illegible text at the top of the page, possibly bleed-through from the reverse side.



n° 1. Vipere a Queue Sonnante, d'Amérique. SEBA. Tom. 2. pl. 95. n° 1. A Ses Sonnettes  
 CROTALUS. Linn. SERPENT A SONNETTES. très venimeux.

n° 2. Vipere a Queue Sonnante, d'Amérique ou Teutlacotzouphi, femelle.

CROTALUS horridus. Linn. Syst. nat. 1. 372.  
 Très venimeux. les cochons le mangent. se trouve  
 en Amérique commun au Paraguay.



n° 2. CROTALUS durissus.  
 Linn. Syst. nat. 1. pag. 372.  
 LE DURISSUS. La cep. p. 423

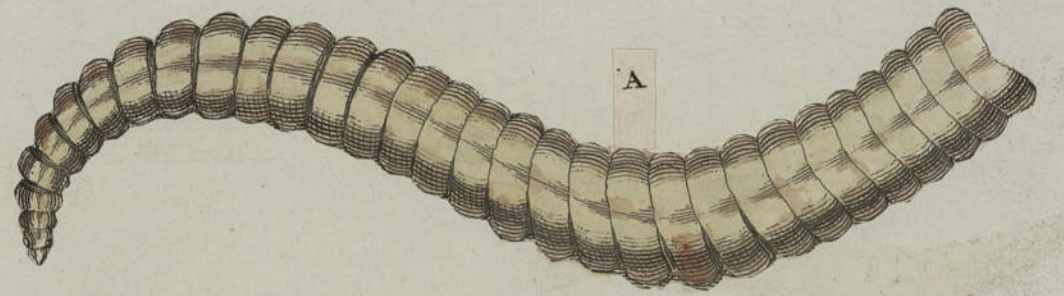
pour le n° 3.  
 CROTALUS dryinas.  
 Linn. Syst. nat. 1. p. 270.  
 Hab. in America. Exalbidus maculis  
 flavo-ventribus paucis. Linn. ibi.

LE DRYINAS. La cep. p. 422

D. Mus. corp. uniforme


n° 3. Autre Vipere a Queue Sonnante, de Ceylan. SEBA. Tom. 1. pl. 95. fig. 3

Serpent a Sonnette.



D. tectus, noirâtre bordés  
 de blanc. les écailles dorsales  
 jaunes celle du ventre jaunes & les claires


LE BOIQUIRA. La cep. p. 390.



écailles du dos rouges bray

LE BOYSSON

Vipera, ceilonica, nasuta. SEBA. Tom 2. Pl. 43 no 4  
Sa tête est grosse Sa gueule et son nez larges son Aspect horrible.



A. Deux sonnettes au bout  
de la queue, qui font du bruit

il n'a pas la tête arrondie  
des serpents à sonnettes.

blanc, chatain et roullâtre  
à deux sonnettes au bout de la queue

Faint, illegible text at the top of the page, possibly bleed-through from the reverse side.



LINNE. *Syst naturæ* Tome 1 page 382

Place Les SERPENS A LUNETTES.

dans son Genre COLUBER et n'en fait qu'une espèce  
à laquelle il donne le nom de *Naja*. il dit, qu'ils se trouvent  
dans les Indes orientales, les côtés de son col est dilaté en forme  
de membrane et peint en dessus de Lunettes blanches c'est de  
tous les Serpens les plus venimeux. Les Scheumons les tuent.

50 COLUBER NAJA. *Linn. Sy. nat. 1. p. 383*







n° 1. Serpent à lunettes, Noja, des Indes orientales. Mâle nommé par les Portugais *Cobra de capello*.

SEBA. Tom. 2. Pl. 97. fig. 1.

n° 2. Serpent Noja sans lunettes des Indes femelle. SEBA. loc. cit.

n° 3. Serpent de ceylan. à lunettes SEBA. loc. cit. n° 4. Serpent à lunettes de la nouvelle Espagne SEB. loc. cit.



coluber Noja. Linn. Sy. nat. 1. 282.

Faint, illegible text at the top of the page, possibly bleed-through from the reverse side.





Serpent a lunettes, des Indes, nommé par les Portugais Cobras de Capello. SEBA. Tom 2 Pl 90. fig. 1  
fig. 2. Copra de Capello femelle, sans lunettes SEBA. ib. fig. 2.

Coluber Naja. Linn. Syst. nat. 1. P. 282.



Dessus couleur blanchâtre  
Dessous couleur jaunâtre  
tête obscure de brun

N° 2.

Serpent a lunettes. La cop. pag. 43.

Tête, couleur jaunâtre  
Dessus du corps couleur morte  
les humérales indécises et







no 1. Serpens, Noja, <sup>lunetta</sup> Siuensis, cum conspicillo, seu Cobra de Capello, vel  
 cabello dictus. SEBA Tom. 2. Pl. 89. no 1  
 no 2. Serpens, indicus cum conspicillo, lepido circulatis. SEBA. ib. no 2.



fig. 1

fig. 1-2-3-4. Coluber Naja. Linn. Sy-nat 1. 387.

rouge brun sur le Dos  
 ventre et écaille brunâtre  
 sur rouge pale

Serpens cum conspicillo minor. SEBA. ib. no 2.  
 no 2



fig. 2.

Plus rouge que le  
 précédent

no 4. Serpens, Brasiliensis, cum conspicillo, cordis oculati.  
<sup>lunetta</sup>  
 formam habente. SEBA. Tom. 2. Pl. 89. no 4.  
 no 4



fig. 4.

c'est certainement une  
 autre espèce.

rouge clair  
 bande brune rouge  
 plus pale au Dors



fig. 3.

écaille jaunâtre  
 bandes brunes rouges


LE SERPENT A LUNETTES ou le Naja. La cop. P. 83

Faint, illegible text at the top of the page, possibly bleed-through from the reverse side.

Faint, illegible text in the middle of the page, possibly bleed-through from the reverse side.



Serpent du Malabar, a lunettes nommé COBRA DE CAPELLO. in Tab. 94. fig. 1.



Serpent a lunette ou le Naja, La cepede pag. 83.

coluber Naja. Ann. 17 nat

*Handwritten notes:*  
Serpent de la lunette  
rouge  
Naja malabarica

Faint, illegible text at the top of the page, possibly bleed-through from the reverse side.



Faint, illegible text at the bottom left of the page.

COBRA DE CAPELLO, ex India Orientali; seu Serpens, diademate,  
vel perspicillo, faciem Hominis representante, insignita. SEBA Tom. I. Tab. XLIV  
fig. 1.

Coluber Naja. Linn. Sy. nat. 1. 382.




LE SERPENT A LUNETTES, des Indes orientales ou le NAJA. La cap. pag. 83  
Coluber Naja Ann. p. 382 Syst. nat

ccardes ambrico jaunes

La cap. 83

Faint, illegible text at the top of the page, possibly bleed-through from the reverse side.





Èspèce de serpent à lunettes du Perou.  
SEBA. Tom. 2. Pl. 85. n° 1.

Coluber Naja, Linn. Syst. nat. 1. 582.

SERPENT A LUNETTES DU PEROU  
Lacépède Serp. p. 102

col brun obscur  
écailles rouilles unies  
de blanc et de cendré  
ventre gris clair



Faint, illegible text, possibly bleed-through from the reverse side of the page.

Faint, illegible text, possibly bleed-through from the reverse side of the page.

Faint, illegible text, possibly bleed-through from the reverse side of the page.



II. BOA Linne. Syst. nat. 1. 273

absque crepitaculo. Linn.

---

BOA. La cep. Genre II







Boa constrictor  
fronte cordis juvenis sed de plaga  
nouveau, qu'on a madame orange

BOA constrictor. Ann. 4. nat. 1. p. 274  
est dit la espèce, le plus grand des serpents  
il n'est pas venimeux. il se nomme le BOA  
L'esp. 4. 4. p. 140 le même  
p. 274

son front, cordis juvenis, et de plaga

SCD LYON 1


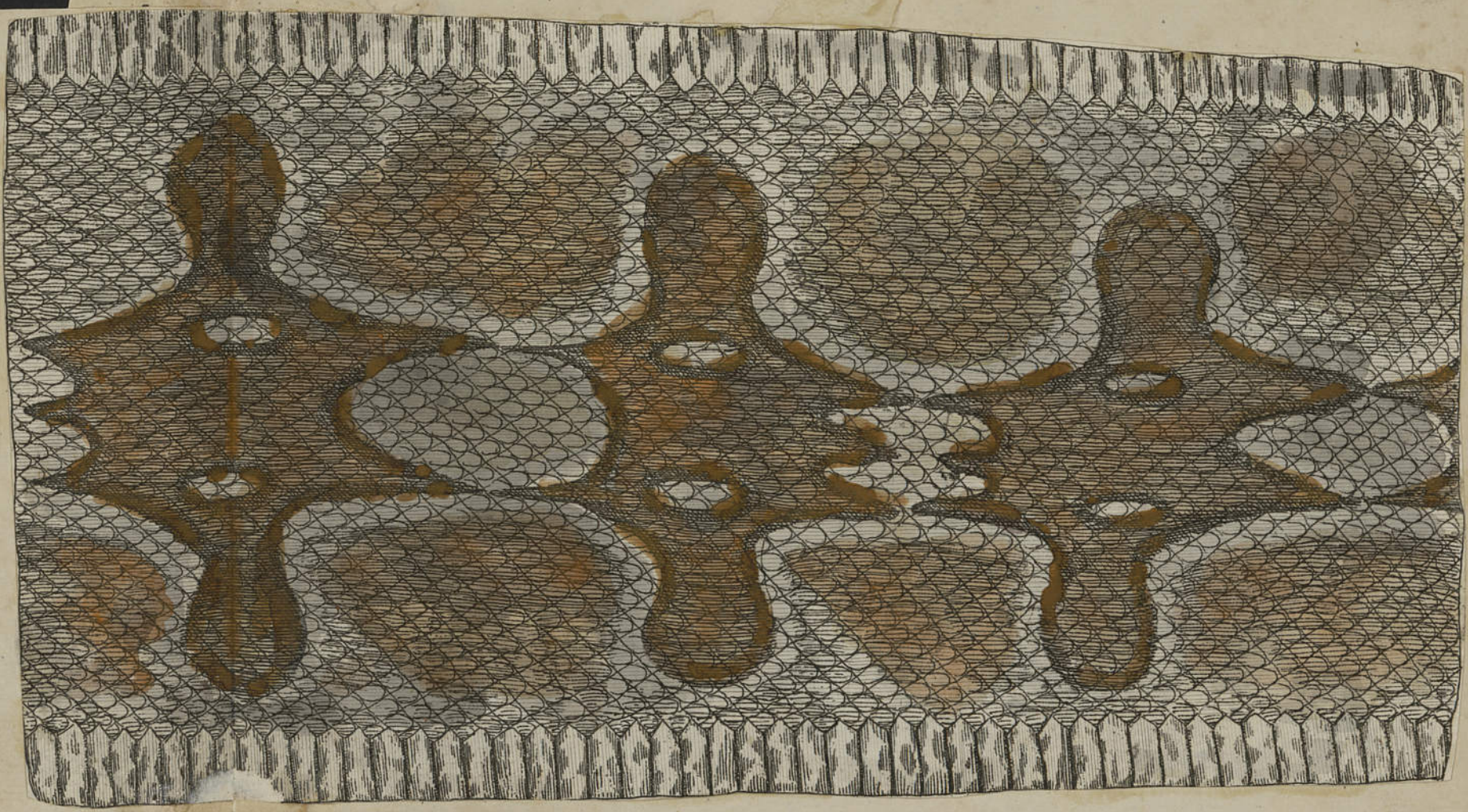






n°3. Portion du dessus de la peau d'un serpent, long quelquefois de dix a vingt pieds.  
n°4. Autre portion du dessous d'un pareil serpent. Seba ne dit pas si c'est le même.

SEBA Tom 2 N 108 nos 3 et 4



Non de positif sur les couleurs





Imperator de Quadalajara, Mexicana. Mus. SEBA. Tom. 2. Pl. 100. no. 1.



LE DEVIN. La cep. 8<sup>e</sup>. l. 140. La cap. Serp. m. 4. l. 1.  
il n'est pas venimeux. c'est le plus grand des Serpens  
4. Boa constrictor. Linn. Syst. nat. 1. 275.

leu. conils jaunissants.  
le conils Epiderme d'ivoire  
rouge vermeil - Sottis du fonceur d'ivoire. Cette couleur


SCD LYON 1



*decup.*

SCD LYON 1

*Serpens, excellens ac Speciosa, Brasiliensis, è regione Guairá; Regina Serpentum habita. SEBA. Tom. 2. Pl. 99. N. 2.*



4. BOA constrictor Linn. Syst. nat. 1. 373

LE DEVIN. La Cép. p. 228


écailles cendrées grises nuées de bay-brun  
taches noires avec des bran rouge  
ventre taches blanches et taches de points rouges  
ventre a des taches rouges







TAMACUILLA-HUILIA; seu Serpens, oculca, Mexicana; femina  
SEBA Tom. 2. Pl. 98. f. 1.




4. BOA Constrictor. Linn. Sy. nat. 1. 273  
LE DEVIN. La cap. p. 538.

écaille chamoisée d'un bon nombre  
sur le dos & sur le ventre

4. Boa constrictor  
La cap.

ALPHABETICALLY ARRANGED BY THE EDITOR  
THE YEAR 1848



ALPHABETICALLY ARRANGED BY THE EDITOR  
THE YEAR 1848

ALPHABETICALLY ARRANGED BY THE EDITOR  
THE YEAR 1848



Serpens, ceilonica <sup>chapin</sup> spadicera Manballa dicta, caput habens haud ab simile canis venatici. SEBA. Tom. 2. Pl. 99. n. 1



4. BOA constrictor. Linn. Syst. nat. p. 373 tom. 1  
LE DEVIN. La cop. p. 328

Dessus de son corps jaune pale  
front & machoires noir rouge front  
ses lèvres de la queue jaune pale



*Le Sabloneux, ou, serpent Ammodyte de Surinam. NEA Tom. 2. Pl. 78. n° 5  
Le ventre est ouvert pour faire voir qu'il a avalé un loir domestique.*



*Ouverture par  
laquelle on voit qu'il  
a mangé une souris.*

*BOA. Linn. NEA DEVIN.*

*d'après l'autorité de Cuvier *Reg. anim.*  
*ophidiens*, pag. 66.*

*rien sur la couleur  
écailles brunes, avec jaunes pâles  
ventre couleur jaune*







*a grassis babinis.*  
Serpens, Bojobi, ceilanica, bucculenta. SEBA. Tom. 2. Pl. 81. unica.




2. BOA CANINA. Linn. Syst. nat. 1. P. 373  
in America arboribus. Viridis, fasciis albis interruptis.

LE BOJOBI. Laep. p. 276

*orange  
gros ventre de rouge pale  
dell'india come orange avec zones  
rouges bruns et petites pailles avec zones  
rouge bruns*





Serpent des Indes orientales dit *NITIPOLONGA*, très beau, de couleur de marbre,  
à tête ornée de petites fleurs. SEBA. Tom. 1 Pl. XXXVII fig. 1.



Couleur de marbre, avec jaune clair  
tête jaune clair

Faint, illegible text at the top of the page, possibly bleed-through from the reverse side.





Serpens, PHYTICUS, Africanus prodigiatus, ab indigenis  
divino honore cultus. SEBA Tom. 1. Pl. LXII. fig. 1.



taches blanches, et jaunes, et  
et d'un brun noir





Vipera, Africana, convoluta. SEBA. Tom. I. Pl. LIV. fig. 2.



Coluber fuscus. Gmel. pag. 1108.

Dessus couleur de plomb  
Ventre tirant sur le jauné



<sup>cornu</sup>  
Serpens, <sup>de Siam.</sup> Cerastes, Siamensis. SEBA. Tom. 2. Pl. 19. n°1  
Se trouve en Egypte près du Caire




ouverture pour faire  
voir qu'il a mangé  
un oiseau

BOA constrictor Linn. Sy. n. 1. 375

couleur gris cendré tacheté  
de noir et de blanc  
entre jaunes cendré



Serpens, PHYTICUS, orientalis, alter, GERENDE dicitur,  
tortuosus, itidem Divinis honoribus cultus. SEBA Tom. I Pl. LXII. fig. 2.




LE DEVIN. La cep. p. 338

Ute jaune pale  
cendre jaune avec  
bandes de rose infime  
écailles du ventre cendres  
jaunes

La cep. pag. 338.  
h. Boa constrictor,  
Linn.

Suppl. III. 117. 118. 119. 120. 121. 122. 123. 124. 125. 126. 127. 128. 129. 130. 131. 132. 133. 134. 135. 136. 137. 138. 139. 140. 141. 142. 143. 144. 145. 146. 147. 148. 149. 150. 151. 152. 153. 154. 155. 156. 157. 158. 159. 160. 161. 162. 163. 164. 165. 166. 167. 168. 169. 170. 171. 172. 173. 174. 175. 176. 177. 178. 179. 180. 181. 182. 183. 184. 185. 186. 187. 188. 189. 190. 191. 192. 193. 194. 195. 196. 197. 198. 199. 200. 201. 202. 203. 204. 205. 206. 207. 208. 209. 210. 211. 212. 213. 214. 215. 216. 217. 218. 219. 220. 221. 222. 223. 224. 225. 226. 227. 228. 229. 230. 231. 232. 233. 234. 235. 236. 237. 238. 239. 240. 241. 242. 243. 244. 245. 246. 247. 248. 249. 250. 251. 252. 253. 254. 255. 256. 257. 258. 259. 260. 261. 262. 263. 264. 265. 266. 267. 268. 269. 270. 271. 272. 273. 274. 275. 276. 277. 278. 279. 280. 281. 282. 283. 284. 285. 286. 287. 288. 289. 290. 291. 292. 293. 294. 295. 296. 297. 298. 299. 300. 301. 302. 303. 304. 305. 306. 307. 308. 309. 310. 311. 312. 313. 314. 315. 316. 317. 318. 319. 320. 321. 322. 323. 324. 325. 326. 327. 328. 329. 330. 331. 332. 333. 334. 335. 336. 337. 338. 339. 340. 341. 342. 343. 344. 345. 346. 347. 348. 349. 350. 351. 352. 353. 354. 355. 356. 357. 358. 359. 360. 361. 362. 363. 364. 365. 366. 367. 368. 369. 370. 371. 372. 373. 374. 375. 376. 377. 378. 379. 380. 381. 382. 383. 384. 385. 386. 387. 388. 389. 390. 391. 392. 393. 394. 395. 396. 397. 398. 399. 400. 401. 402. 403. 404. 405. 406. 407. 408. 409. 410. 411. 412. 413. 414. 415. 416. 417. 418. 419. 420. 421. 422. 423. 424. 425. 426. 427. 428. 429. 430. 431. 432. 433. 434. 435. 436. 437. 438. 439. 440. 441. 442. 443. 444. 445. 446. 447. 448. 449. 450. 451. 452. 453. 454. 455. 456. 457. 458. 459. 460. 461. 462. 463. 464. 465. 466. 467. 468. 469. 470. 471. 472. 473. 474. 475. 476. 477. 478. 479. 480. 481. 482. 483. 484. 485. 486. 487. 488. 489. 490. 491. 492. 493. 494. 495. 496. 497. 498. 499. 500. 501. 502. 503. 504. 505. 506. 507. 508. 509. 510. 511. 512. 513. 514. 515. 516. 517. 518. 519. 520. 521. 522. 523. 524. 525. 526. 527. 528. 529. 530. 531. 532. 533. 534. 535. 536. 537. 538. 539. 540. 541. 542. 543. 544. 545. 546. 547. 548. 549. 550. 551. 552. 553. 554. 555. 556. 557. 558. 559. 560. 561. 562. 563. 564. 565. 566. 567. 568. 569. 570. 571. 572. 573. 574. 575. 576. 577. 578. 579. 580. 581. 582. 583. 584. 585. 586. 587. 588. 589. 590. 591. 592. 593. 594. 595. 596. 597. 598. 599. 600. 601. 602. 603. 604. 605. 606. 607. 608. 609. 610. 611. 612. 613. 614. 615. 616. 617. 618. 619. 620. 621. 622. 623. 624. 625. 626. 627. 628. 629. 630. 631. 632. 633. 634. 635. 636. 637. 638. 639. 640. 641. 642. 643. 644. 645. 646. 647. 648. 649. 650. 651. 652. 653. 654. 655. 656. 657. 658. 659. 660. 661. 662. 663. 664. 665. 666. 667. 668. 669. 670. 671. 672. 673. 674. 675. 676. 677. 678. 679. 680. 681. 682. 683. 684. 685. 686. 687. 688. 689. 690. 691. 692. 693. 694. 695. 696. 697. 698. 699. 700. 701. 702. 703. 704. 705. 706. 707. 708. 709. 710. 711. 712. 713. 714. 715. 716. 717. 718. 719. 720. 721. 722. 723. 724. 725. 726. 727. 728. 729. 730. 731. 732. 733. 734. 735. 736. 737. 738. 739. 740. 741. 742. 743. 744. 745. 746. 747. 748. 749. 750. 751. 752. 753. 754. 755. 756. 757. 758. 759. 760. 761. 762. 763. 764. 765. 766. 767. 768. 769. 770. 771. 772. 773. 774. 775. 776. 777. 778. 779. 780. 781. 782. 783. 784. 785. 786. 787. 788. 789. 790. 791. 792. 793. 794. 795. 796. 797. 798. 799. 800. 801. 802. 803. 804. 805. 806. 807. 808. 809. 810. 811. 812. 813. 814. 815. 816. 817. 818. 819. 820. 821. 822. 823. 824. 825. 826. 827. 828. 829. 830. 831. 832. 833. 834. 835. 836. 837. 838. 839. 840. 841. 842. 843. 844. 845. 846. 847. 848. 849. 850. 851. 852. 853. 854. 855. 856. 857. 858. 859. 860. 861. 862. 863. 864. 865. 866. 867. 868. 869. 870. 871. 872. 873. 874. 875. 876. 877. 878. 879. 880. 881. 882. 883. 884. 885. 886. 887. 888. 889. 890. 891. 892. 893. 894. 895. 896. 897. 898. 899. 900. 901. 902. 903. 904. 905. 906. 907. 908. 909. 910. 911. 912. 913. 914. 915. 916. 917. 918. 919. 920. 921. 922. 923. 924. 925. 926. 927. 928. 929. 930. 931. 932. 933. 934. 935. 936. 937. 938. 939. 940. 941. 942. 943. 944. 945. 946. 947. 948. 949. 950. 951. 952. 953. 954. 955. 956. 957. 958. 959. 960. 961. 962. 963. 964. 965. 966. 967. 968. 969. 970. 971. 972. 973. 974. 975. 976. 977. 978. 979. 980. 981. 982. 983. 984. 985. 986. 987. 988. 989. 990. 991. 992. 993. 994. 995. 996. 997. 998. 999. 1000.



LE DEVIN A M. 102

VII

1000

Vipere orientale, nommée par les Hebreux Zehoa et par les grecs Hyæna,  
SENA. Tom. 2. Pl. 78. no. 1.



jaune  
taches rouillâtres  
tête marque rouge







*Coluber DEPONE maximus, Mexicanus, maculis discoloribus*  
SEBA Tom. 2. tab. 92. fig. unica.



*Coluber chatina et les  
rhomboides jaunettes*


THE GREAT BRITISH MUSEUM

Coulevre Ammobate de Guinée en Afrique. SEBA. Tom. 2. Pl. 78. n° 2.



Caudro alui  
liti caudro velle  
ventre aduities





taches rondes, soulées  
écailles jaunissantes sur le Dos  
lête bouches tirant sur le rouge










from a  
drawing





Serpens, Boitiao; seu Cobra de Sipo, Brasiliensis, spinosa.  
SEBA Tom. 2. tab. 87. fig. unica.



263. Coluber fuscus. Linn. h. nat. 1. 242.

écailles dures  
blanches en dessous  
des yeux noirs de verd



*Serpens, Americana, maximo in honore,  
habita.*

*Serpent d'Amérique fort estimé des curieux.  
SEBA. Tom. 1 Tab. XXXVI. fig. 5.*



*Le muséum de chien - SEBA - it*

*Une longue robe brune  
lui traverse le corps  
gris cendre clair  
grosse sautoire et jaune  
marque oblongue jaune clair*






Serpens Africana, ex insulâ Maderâ, cursu velocissima. SEBA. MUS. Tom. I. Tab. LIX. 54  
fig. 3



rouille ventre plus clair

Faint, illegible text at the top of the page, possibly bleed-through from the reverse side.



SERPENT (que je crois vipere) de la Guadeloupe, il rampe avec vitesse. et  
- laisse une douce odeur SEBA, Tom 2. Pl. 58. n. 2. Page 58 <sup>58</sup>



le roye safranée  
jaune. et rouge en fume.

en la grande...


Faint, illegible text at the top of the page, possibly bleed-through from the reverse side.



*front jaune rouge  
écailles jaunâtres  
écailles du ventre*



Xaxalhua, seu coluber, Mexicanus; mas. SEBA. Tom. 2. Pl. 77. n° 4



LE DEVIN. La cop. p. 338.

Sur le Dos marbrure rouille avec taches noires  
Ventre jaune noirâtre.





*Vipera, Africana. de Nepa dicta, mas. SEBA. Tom. 1 Pl. XIX fig. 7.*



*Coluber Nexa. Gmel. P. 1090*

*Dos écailles roussâtres avec un réseau jaune  
ventre cendre clair*



Anguis, Esculapii, Americanus ex Paranaema. SEBA. Tom. 2. Pl. 54. no 2



Le corps du corps de bleu violet indigo  
violet bleu plus pale  
ecailles touchés blanches

COLUBER fuscus. Linn. Syst. nat. 1. 283  
Hab. in Asia. cinereo fuscus, habitu Atherilla pag. 287.  
Sunt oculos macula oblonga fusca. Linn. id.



Serpens, Indica, Bupalina, Ana Candaja, ceilonensis, id est <sup>des Buffles</sup> Bupalorium.  
Membra <sup>brisa</sup> confereas. SPA. Tom. 1. Pl. 83. no 1



bleu mourant





*Serpens, Americana Chiametla dicta. SEBA. Tom. 2. Pl. 61. no. 1.*









bleu pâle plus foncé  
sur le dos écailles d'argent  
blanches



Serpent de Surinam nommé en Latin *Masticulus*. SEBA. Tom. 2 Pl. 67. n° 1.



bleu pale  
ventre blanc




Serpent d'Amérique nommé *DIPSAS* il est bleu. SEBA Tom. 2. Pl. 3. no. 2  
c'est une vipère, elle est nommée *Dipsas* du grec qui veut dire soif parce que  
sa morsure excite une soif ardente.



bleu très vif  
écailles blanches





*bleu & blanc  
jaune et ventre blanc*



THE UNIVERSITY OF CHICAGO LIBRARY

no 3



no 3 Serpens Africana, ex cyaneo dilute' carulea. SEBA. Tom. 2. Pl. 63. no 3  
 no 2 Serpens saxashua, ex nova Hispania. SEBA. Tom. 2. Pl. 63. no 2.

Non  
 eouther durvitor blanches



SERPENS ornatissima, Amboinensis Boiguatrara dicta. SEBA. Tom. 2. Pl. 82. no 1



83 coluber Ahatulla. Linn Syst. nat. 1. 587.

LE BOIGA. Laccp. P. 223.

Marqué de bleu de verd de mer et de verd obscur  
écailles du ventre celadon avec de bandes jaunes

In cop. P. 22

Faint, illegible text at the top of the page, possibly bleed-through from the reverse side.

A small, faint red stamp or mark located in the upper left quadrant of the page.

Serpent (couleuvre) d'Arabie coladon / viridis. &c. SEBA Tom. 2 Pl. 33. n° 3  
a des rapports avec notre couleuvre commune.



Dos d'un vert gai ou glauque  
écailles blanchâtres sur la moitié du corps  
entête verdâtre  
taches rouges sur la nuque du col









est blanchâtre avec mélange de rouge. Collier d'un beau rouge  
corps cendre jaunâtre taché rouge



*Serpens de Maculo, Americana. SEBA. Tom. 2. tab. 75. n° 3*



*Couleur plombe marbré de raye noire*



Vipere du Caire. SEBA. Tom. 2. Pl. 27. n. 01



écailles blanches  
les taches brunes rouges  
de jaunes



Serpent d'Amérique ressemblant à une Vipère. Aspie des anciens.  
SEISA. Tom. 2 Pl. 12. n°1



brun et blanc  
ventre blanc avec taches noires





*Serpens Africana Hippo dicta. SEBA. Tom. 2. Pl. 56. no. 4.*



34. *Coluber sibilans. Linn. Syst. nat. 1. 1. 388*  
*caeruleus villis nigris, subtus albus.*

LE MALPOUX. La cep. P. 216. Douteux

Membre clair  
fete rouge, jaune, blanche, et bleu  
jaune pale excepte les rayes blanchâtres  
sur le dos. Du ventre jaune pale





*Serpens TOJUQUA coronata ex nova Hispania. SEBA. Tom. 2. Tab. 103. n. 4.*



*Cuilla novis  
subi. hu. bene*

LIBRARY OF THE UNIVERSITY OF TORONTO

Serpent Boyuna de ceylan, c'est-à-dire, serpent noir paré sur la tête blanche d'une  
espèce de couronne, ou de Diadème. SEVA. Tom. 2. Pl. 83. n. 2.




tête blanche avec  
bandelette noire  
sur le front sur la base  
principale







Serpent-volant, ou qui se lance avec vitesse. d'Amboine autrement dit  
Centhias ou Acontias, SEBA. Tab. 2. Pl. 72. no 1.



60. Coluber fuscus. Ann. ly. nat. 1. 285

dessus rouge brun et  
dessous glauque sur les côtés  
le reste gris

60. Coluber fuscus. Lin.





Leveller de ventose  
tenuis elev




Serpens, Ranivora, ex Madera. SEBA. Tom. 2. Pl. 51. n° 4.



lila roussâtre avec points rouges  
corps rouge-jaune avec écailles  
rouges  
ventre cendre brun



Serpent d'Amérique, à manchette de Tortue,  
mangeur de Rats. SEBA. Tom. 2 N° 29. no 1



LE RATIVORE. La cop. P. 385.

5 Boa murina, Ann.

Ventre brunâtre et dos d'un brun plus foncé

La cop. P. 385.





Le dard, des Isles de Barlovento dans la nouvelle Espagne. SEBA. Tom. 2. Pl. 78. no. 3  
est l'un de ces serpens nommés jaculis, qui se lancent sur leur proie avec la  
vitesse d'un dard. SEBA. id.




37. COLUBER aurora. Linn. Sy. nat. 1  
L'AURORE. la cap. P. 296

en l'air jaunes rous  
l'air jaunes et points rouges  
l'air rouge sur le corps aurora  
c'est à dire 2. rous jaunes rouges



Xaxalhua; seu colubra, Mexicana; foemina. SEBA Tom. 2 Pl. 77. n°5.



LE DEVIN. Laccp. p. 338.

écailles brun foncé et rouge clair  
celles de dessous rouge et jaunes



Vipere du Brésil appelle Tamachia. SEDA. Tom 2. Pl. 28. n° 2



LABOMA / Boa cenchris L. Aboma et  
Porte-a Anneau, de Daud. / auct. de  
Cuvier Reg. anim. ophid. p. 67

écailles jaunes pâles avec  
bordures couleur châtaigne brunes  
ventre couleur jaunes

cur. A. 67

Faint, illegible text, possibly bleed-through from the reverse side of the page.

*Serpens ceilanica, Malpalon dicta Rajo in Synops p. 331.  
SEBA Tom. 2. tab. 39. n. 4.*



*jaune vif, taches noirâtres  
kœles supérieures  
ventre couleur jaune avec taches brunes*





*Serpens, Babilonica cenchrus dicta. SEBA. Tom. 2 Pl. 52. n° 3*



*blanc et noir*



Serpent de Lemnos, très beau nommé Laphiati. JEBA Tom. 2. Pl. 13. n. 1  
il vit de Grenouilles.



couleur de plomb  
ventre cendre jaune



Serpent d'Amérique noir comme le charbon.  
SEDA. Tom. 2. Pl. 64. no 2.  
Se cache sous les toits mange les Rats et ne fait pas  
de mal aux hommes.



Desmus et Desmours noir de charbon



Serpent d'Afrique, Mangeur de chenilles. LEVA Tom. 2. Pl. 9. n. 13.



rien sur la couleur





*Serpens, Americana, dormitans. SEBA. Tam. 2. pl. 12. n. 4.*



LA BANDE NOIRE. Laccp. p. 188  
Coluber Aesculapii. Linn. Sy. nat. p. 280

*Bandes couleur jaunée et brune  
tête et une tache blanche*

38. Coluber Aesculapii. Linn



Serpens, ceilonica, putida, lutei coloris, HOTAMBOEIA dicta. SEBA. Tom. 1  
Tab. xxxiii fig. 6



... tête courvée. Dorsus obscure de  
capuchon rouge et de grandes  
écailles d'un jaune clair  
Dorsus localis rouge ventre d'un jaune  
plus pale


COLUBER albo-rufus

Gronov. nus.

coluber rufescens. Gmel. P. 1001



Serpent, Ammodyte, couleur de feu. il est d'Amérique. SEBA Tom. 2. Pl. 51. no 2.



écailles rouge de sang  
ventre jaunâtre  
sur le cot raye orange



Vipere mâle d'Amérique, peinte avec éclat. SEBA tom. 2. p. 26 tab. xxxvi. n. 1



A testicules

Scaltes  
d'Amérique  
cette

bleu  
ventre feuille morte  
tête corail blanc

Bouillabaisse  
ne fit non sur la couteau  
de la charre qu'on croit bon





Serpent d'Afrique, glissant au toucher a bandes annulaires, rouges et blanches. SEBA. Tom. 2. Pl. 43. no 4.



bandes rouges et blanches

40 Coluber cyaneus, Linn.



4  
*Serpens corallina, elegantissima, Amboinensis. SEBA. Tom. 2. Pl. 100. n° 4.*



lête jaunes avec bordure vermeille  
écailles jaunes rouilles  
bandelette rouillâtre  
sur les côtés points vermeils

Faint, illegible text at the top of the page, possibly bleed-through from the reverse side.



A small, dark, illegible mark or stamp on the left side of the page.

*Nipera, Arabica, Manassus, cicta. SERA. tom. 2. Pl. 35. n. 2.*



*écailles rouillées avec brun sombre  
écailles du ventre jaunes et pointes*



4

Serpent de Ceylan, connu sous le nom de Bojuna. SEBA Tom. 2 Pl. 39 1103  
Les habitans de Ceylan ne le redoutent pas. les écailles de son ventre sont  
semées de points noirs, comme par gouttes.



tête pointillée de rouge et  
cendre jaune avec  
taches bai-brunes qui  
couvrent le dos.





4  
SERPENT *Dipsas* d'Amérique. SEBA. Tom. 2. Pl. 14. no 1



rouge pâle avec bandes fort brunes  
ventre blanc avec points noirs.

Faint, illegible text at the top of the page, possibly bleed-through from the reverse side.



Serpent couronné, nommé Bojobi par les Brésiliens  
et cabra verde par les Portugais. SEVA Tom. 2 Pl. 41 no 1



tête noire, couronne jaunâtre  
écailles du dos verd-ombre plus  
clair sur le ventre-ventre jaune



Serpens Arabici femina scolapaxis dicta. SEISA. Tom. 2. Pl. 59. no. 2.



semblable a celui represente  
Pl. 59. no. 1



5  
Serpent d'Arabie, qu'on nomme Scolopax, mâle. SEBA Pl. 59. Tom. 2. n° 1.




tête jaune. et taches blanches et rouges  
 collier jaune. sur de certain parties autres couleurs





*Serpentula, ceilonica; seu Naja altera. SEBA Tom. 1 Tab. XLIII fig. 5.*




57. COLUBER atrox. Linn. Syst. nat. p. 383  
 in Asia. canis squamis carinatis. Caput depressum, compressum,  
 angulatum squamis minimis. Linn. ib.

L'ATROCE. Laccp. pag. 113


taches de la tête rouges  
 ventre d'un cendre jaunâtre

Handwritten text at the top of the page, possibly a title or header, which is mostly illegible due to fading and bleed-through.



Handwritten text located below the main diagram, possibly a label or a note, which is also mostly illegible.

n°2. Couleuvre (ou plutôt Vipere) de Catalogne en Espagne. SEBA. Tom. 2. Pl. 59 n°2  
 n°3. Jumelle de la precedente. SEBA. ib. n°3.



lele rayes saspance  
 jaune ou rouge confus  
 bandes rondes brunes

couleur gris  
 queue jaunes clair  
 ventre jaune jaune  
 avec points rouges



Serpent de Ceylan, orné de longues bandes, et siffant d'un air railleur.  
SEBA. Tom. 2. Pl. 43. n° 5.



Chatain, coupé de rouge et de blanc

Faint, illegible text at the top of the page, possibly bleed-through from the reverse side.

*Serpens, de carowala, murina, ceilonica, maculis flammeis notata.*  
*SEVA. Tom. 2. Pl. 45. no. 1.*



*blanc  
factus rousis brun*

THE UNIVERSITY OF CHICAGO PRESS  
CHICAGO, ILL. U.S.A.

9




4  
Vipere du Bresil, nommée Tetzauhcoatl. femelle de celle de la même planche n<sup>o</sup> 1.  
L'EsA. Tom. 2. pl. 77. n<sup>o</sup> 3.



blanc taché noir



4  
SERPENT. (Vipere) de la nouvelle Espagne. SEDA. Tom. 2. Pl. 60. n° 1




Yeux du dos blanchâtre  
bandes blanches bleu turquoise  
bleu argenté cendre avec



*Nipera, ceilonica, forma praestans. SEBA Pl. 48 Tom. 2. no 2.*



*écailles jaunes rouilles avec taches brunes*



Serpens, Brasiliensis. LAFIATI dicta, elegantissime picta.  
 SEBA. Tom. 8. tab. 91. fig. 5



cailler soulaton  
 au mbar cendru  
 contre-jambes

45 COLUBER ausicus. Linn. Syst. nat. 1. 361.  
 In America. Griseus fasciis albis latere bifurcatis. vertex albus.  
 — LA LAFIATI. Lacép. pag 298

LIBRARY OF THE  
MUSEUM OF ART AND HISTORY  
OF THE CITY OF LYON



1880



Fig. 3. Serpent de Guinée, de couleur rouillâtre tacheté de brun sur tout le dessus du corps.

SEBA. Tom. I. tab. 110.



rouillâtre tacheté de brun  
tête brun rouillâtre



*Serpens, Surinamensis, Coerulea* SEBA Tom. 2. Pl. 26. n. 76.



76. COLUBER DIPSAE Linn. Syst. nat. 1. 386  
*coerulea* squamis margine albidis. cauda subtus sutura coerulea, Linn. ib.

LA DIPSE. La cep. p. 133

*tout bleu*

*La cep. p.*

*2. 26.*

*Colub.*



Serpens, ceylonica, scintillans, exmie maculata. SEBA Tom. 2. Pl. 45. n. 5.



le. jaunâtre  
face tachée blanche ou rouge  
ventre jaunâtre avec du rouge



nos 3. et 6. Deux Serpens du Perou, mâle et femelle, jouans ensemble. SEISA. Tom. 2. Pl. 28

no 6. femelle

no 3. le mâle.



Cenelles chatou avec jaune pale  
ventre jaune





Serpens, colubra, oculoa, Malaccensis; foemina. SEBA. Tom. 2. Pl. 55. n<sup>o</sup> 1.  
idem. MAS. n<sup>o</sup> 4. SEBA. 16.

Mas. n<sup>o</sup> 4

foemina n<sup>o</sup> 1.




ceuilles les taches  
plus foncées



taches bai-brunes  
grandes taches jaune verdre clair

Faint, illegible text at the top of the page, possibly bleed-through from the reverse side.



*Nipere de la nouvelle Espagne, nommée cencoatl. femelle T. II. p. 27 Pl. XXVI. fig.*



*différence des ouvrages  
de la nature de la femme  
écailles jaunies*



Fig. 2. Serpent d'Amérique, marbré fort joliment de diverses couleurs

SEBA. Tab. 110. n° 2. Tom 1



jaune foncé avec taches brunes



*qui chante*  
*Serpens canora, purpurea, caecuba. SEBA. Tom. 2 Pl. 82. no 4*



*lele tuchelles de chatais  
caillies melles d'incense  
vostre couleur jaune*

Faint, illegible text or markings at the top of the page.



Serpent d'Amérique. SEBA Tom. 2. Pl. 13. n° 13.



LE BLUET. La cap. p. 288.

*dos brun  
ventre blanchâtre*



no 1. *Vipera Brasiliensis*, JAKANA ab incolis vocata. SEDA Tom. 2. Pl. 28. no 1



PYTONS. Daud. cur. reg. anim. ophiid.  
p. 64. Lular-souza ou Grande cou-  
leuvre des Isles de la Sonde. Coluber  
javanicus. Sh. il parvient a plus de 30 pieds  
cur. il.

écailles d'un roux jauné avec  
taches rouges obscures écailles du ventre  
cendrées clair tête marquée rouges

2. 28

cur. p. 64



Petit Serpent d'Amérique, schiment marbré. SEBA Tom. 2. tab. 2. no 8




*Coluber renosus*. Gmell. sy. nat. P. 1085

écailles mélangées de châtain de gris et de blanc  
dessous du corps jaune pâle



Petit serpent de Guinée, long et menu. SEBA Tom. 2. tab. 2. n° 7



*Coluber intestinalis*. Gmel. P. 1085

rouge blanche et châtain de chaque côté de son  
ventre ce qui forme deux bandes l'une rouge





male smaller than female very obscure  
female large bands, bay brown



no 4. female.

no 5. male

nos 3 et 4. Dinae serpentes, Borneensis inter se pugnantes, aut hidentis. SEVA Tom. 2. Pl. 26. no 3. et 4





*Serpent très-beau de guinée. Seba tom. 2. n° 3*





N<sup>o</sup> 334. Serpent très-beau, de guinée. SEBA. Tom. 2. Pl. 19. n<sup>o</sup> 4

La tête est d'un bleu-urquin a sur son sommet un petit arc blanc



<sup>mangeur de rats</sup>  
*Serpens, Murina, Guineensis, minor, gracilis.* <sup>giclé.</sup> SEVA. Tom. 2. tab. 23. no. 2.  
il est verd. mais je ne crois pas qu'il puisse manger des rats.



verd

95. COLUBER mycterisans. Linn. Syst. nat. 1. p. 289

Rostrium productum tetragonum; latera vitta  
lineari pallida. Linn. ib;

LA NASIQUE. Laccp. pag. 277.

La up. P. 27

2. 23

SCD LYON 1





IV. AMPHISBAENA. *Lin. Syst. nat. 1. 392*

*Annuli trunci caudaeque.*

---

AMPHIBENES. *Lacép. Genre V.*

---

COECILIA

ELOPS.

*En général, Serpents qui ont la queue arrondie  
à l'extrémité.*

THE UNIVERSITY OF CHICAGO  
LIBRARY

PHYSICS DEPARTMENT

1950

1950

THE UNIVERSITY OF CHICAGO  
LIBRARY



Serpens, blanda, ceylonica, POLONGA dicta, prodigiosis maculis insignis.  
 on le dit <sup>serpent</sup> doux, mais il paroit suspect. SEBA. Tom. 2. tab. 101. fig. unica.



4. BOA constrictor. Linn. Sy. nat. p. 375

leté cendrée jaunillâtre, avec bandes roussâtres  
 ecclési des côtés. queue noire.  
 Des taches pourpres bruns et cendrés jaunes  
 avec bordure noire.  
 queue rouge jaune

Faint, illegible text at the top of the page, possibly bleed-through from the reverse side.





*Serpens, ceilonica, maxima, PIMBERAK, dicta. SEBA, tom. 2. tab. 91. n. 1.*  
*ils deviennent très grand et peuvent dévorer en entier des chevreaux et des coch. Seba. id.*



*COLUBER fuscus. Ann. ly. nat.*  
*1. 583*

*Plus rouille et brun olive*

Faint, illegible text at the top of the page, possibly bleed-through from the reverse side.





Serpens Brasiliensis, Jacua-Acanga, dicta. SEBA. Tom. 2. pl. 102. Sp. unica.  
+ il court avec vitesse, mais il ne fait pas de mal si on lui offre a manger. on le nomme

+ il rampe ou plutôt



fond blanc de neige, ombre de rouge pale  
nuance de jaune doré qu'on plus chargée  
que la base, ventre couleur gris rouge  
dans les bords




Serpent de mer, d'Amérique, fort semblable aux Murenes, cercle de zones.  
SEBA. Tom. 2. Pl. 70. n. 1.



Cendre jaune  
bandes rouges brunes







*Serpens Americana, Arborea, singulari artificio picta.  
magni estimata. SEBA. Tom. I. Tab. LIII. fig. 1*

*Il est doux et ne fait aucun mal*

4. BOA constrictor. Linn. Syst. nat. No. 273.

LE DEVIN. La cap. p. 328

*écailles rhomboïdes d'un gris cendre  
et d'un jaune foncé avec taches noires  
au milieu de la tête d'un rouge ferré*

Faint, illegible text, possibly bleed-through from the reverse side of the page.




70  
Serpent d'Amérique, male, tigre semblable aux Murenes.  
SEBA. Tom. 2. Pl. 70. n° 2.



peau d'un verd obscur  
avec taches rouilles







Vipere (ou plutôt couleuvre) dite BITON. femelle. SEBA. Tom. 3. Pl. 94. n. 2.

Coluber Lachesis. Gmel. 4. n. P. 1083.

Couleuvre à la mâchoire blanche  
dents cendres pointues avec taches grises et noires  
écailles transversales du ventre cendres jaunâtres

Lachesis  
Gmel. p. 1083





Nº 1. Serpens. Æsculapius, orientalis maximus. SEBA. Tom. 2. Pl. 86. nº 1.  
envoyé de l'Isle de Ceylan.



ELAPS nobilis Surinamensis. Civ. Aeg. anim. ophid. pag 84

Reillis jaune au-dessus de la ligne sombre  
au-dessous de la ligne au-dessus de la ligne  
au-dessous de la ligne au-dessus de la ligne





Serpent BITIN, du Mexique, gros,  
court, très rare. SEBA. Tom. 2. Pl. 30. n° 1.



La vipere a courte queue. Cuv. l. 84  
C'est Suir Cuv. Reg. anim. oph. l. 84  
une espèce de son genre ELAPS,

est la tête et la queue  
le fond est blanc orange  
jaune pâle avec taches noires

Cuv. Pag. 4

Faint, illegible text or markings at the top of the page.

74.  
*Serpens Marina Surinamensis, foemina, Mauranis valde affinis.*  
*SEDA. Tom. 1. Pl. 70. no 3.*



*Dos bai-brun avec  
anneaux cendres-clair  
Ventre roullabe*



Serpent-aveugle, de Ceylan. CAECILIA. SEBA. Tom. 2. tab. 25 fig. 2.




ne point de caillots sur  
le corps et ce n'est pas un  
serpent de couleur chaton  
parce qu'il n'a point de langue

CAECILIA tentaculata. Linn. Syst. nat. 1. 293



Serpent d'Amboine blanc et noir nommé Apachykoatl.  
SEBA. Tom. 2. Pl. 20. n. 1  
La queue terminée par un bout arrondi annonce qu'il appartient  
de près au genre caecilia.



Noir et blanc

13. Anguis Scytale. Linn.





Serpens, Americana Promontorii, (Seu Cabo) de Fiburon.  
SEISA Tom. 2. Pl. 75. no. 1.



77


écailles variées de blanc  
de brun et de noir  
écaille du front feuille morte

Coluber catus. Gmel. L. III. 4.



Serpent aveugle, d'Amérique. SEBA. Tom 2. Pl. 24. n° 1

Coecilia. Linn.



2. Amphisbena Alba. Linn. Sy. nat. 1. 293  
Hab. in Americae acervis formicarum  
Alba tota. Linn. il.

LE BLANCHET. La cap. p. 465.

Journal de voyage de M. de la Roche  
le 10 Mars 1772



Le 10 Mars 1772

SERPENT d'Amérique, à deux têtes de couleur incarnate. SEBA. T. 2. Pl. 6. n. 4.

CECILIA. Linn




2. Amphisbana alba. Linn. Syst nat 1. pag. 393

Couleur incarnate

LIBRARY OF THE UNIVERSITY OF CHICAGO

1875



*Douille marcheur*  
*Amphisbæna, ceylonica; femina. SEBA. Tom. 2. Pl. 73. no 4*



*lête Fin jaune paille  
écailles chatâins-brunes*

1. *Amphisbæna fuliginosa* Linn. sy. nat. 1. p. 496  
*Albo nigroque variat.*

*L'ENFUMÉ, la cap. p. 469.*

*Confession à Coher*



*Double marcheur*  
*Amphisbène d'Amérique, marbré de brun et de blanc. SEBA Tom. 2 Pl. 73. n° 4.*



1. *Amphisbena fuliginosa* Linn. *Sy. nat.* 1. 392

*tête jaune paille*  
*écailles chatain brunes*



Serpent d'Amboine, nommé par les Bressiliens **IBYARA**, d'un rouge de corail,  
à queue de Double-marcheur, avalant un mille-pattes. SEBA. Tom. 2 Pl. 25. fig. 1



Dos rouge de corail  
Ventre marbré rouge pale

Faint, illegible text at the top of the page, possibly bleed-through from the reverse side.



*Serpens, coralloides, Brasiliensis, rubra, Amphisbena; Petola dicta*  
*SEBA. Tom. 2. Pl. 72. n. 2.*




*Couilles d'un rouge foncé*

*Anguis corallinus. Gmel. P. 1123*

*Gmel. p. 1123.*

Faint, illegible text at the top of the page, possibly bleed-through from the reverse side.



Faint, illegible text at the bottom of the page, possibly bleed-through from the reverse side.

*Serpens Americana grossa, varicolor. SEBA. Tom. 1 tab 88 fig. 3*



2. *Amphisbæna fuliginosa. Linn. Syst. nat. 1. 393*

**LENFUMÉ.** *Laccp. p. 439.*

*tête jaune avec taches noires  
mélange de blanc, noir, chatain, gris cendre*





Serpent *Apanca* de Syrie à deux têtes. SEBA. Tom. 2. Pl. 100. no 3.



1. *Amphisbana fuliginosa* Linn. sy. nat. 1. p. 392.

— L'ENFUME. La cep. p. 439.

tête jaune pâle avec bandelette pourpre  
écailles d'un pourpre violet avec petites bandes  
jaune pâle.

Faint, illegible text at the top of the page.

Faint, illegible text in the lower middle section of the page.

Serpent Double-Marcheur, d'Amboine, a peau maille. SEBA. Tom 2. Pl. 7. n° 3.



rouge clair avec rayes blanches  
anneau blanc autour de la tête





celui ci ayant la queue  
 terminée en pointe n'appartient  
 pas a celle division.

*Scaphis pilagorum* De. fuchs  
*Am. bruno. venter. blanchus.*

no 1. Serpent Argole d'Amérique, espèce de serpent d'Europe. SEBA Tom. 2 pl 66 no 1  
 no 2. Autre serpent Argole, d'Amérique. SEBA Tom. 2. pl 66 no 2.



Serpent de Surinam nommé en latin *FLOSCULUS*, male

SEBA Tom. 2. Pl. 67. fig. 1



Bleu pâle plus foncé sur  
le dos  
ventre blanc

2. 67.





SERPENT double-marcheur, d'Amboine a écailles rouges. - A ouverture de la queue.  
SEBA. Tom. 2. tab. VII. n° 4. COECILIA. Linn. ?



13. Anguis Scytale. Linn. Sy. nat. 1. P. 392.

écailles rougeâtres avec tache rouge  
plus foncée

SECRETED  
LONDON  
1840



Tucuman, ou le serpent appelle Miguel de Tucuman, originaire du Paraguay.  
 c'est un double-marcheur espèce de cecilia. L'ÉDA. Tom. 2. Pl. 100. n° 2.



6. Anguis maculata. Linn. Sy. nat. 1. 291  
 in America. supra flava, vitta dorsali fasciisque  
 linearibus fuscis. Linn. it.

caecilia blanchardi  
 tête rougeâtre  
 Dents du corps différencées  
 Dents acérées sur les côtés latéraux  
 bas ventre couleur jaune

Faint, illegible text at the top of the page, possibly bleed-through from the reverse side.




brun clair  
ventre jaune pale

Ayant la queue arrondie  
je le place avec les Amphibena.

L'Anacondo. cur. Reg anim. spirit. l. 67  
Boa scytale et murina. lina auct. luv. 16



Vipere du Brésil nommée *Tamachia*. SEBA Tom. 2. Pl. 28. no. 2  
je ne crois pas que ce soit une Vipere la queue terminée en bouton  
me fait croire que c'est une espèce de *Cocilia* ou d'un genre approchant



écailles jaunes pâles avec taches brunes  
ventre couleur clair  
ventre couleur clair

Faint, illegible text at the top of the page, possibly bleed-through from the reverse side.






92  
Le Serpent aveugle de la Nigritie, nommé en latin CÆCILIA.  
SEBA. Tom. 1. tab. 86 fig. 2



9. ANGUIS LUMBRICALIS. Linn. Syst. nat. 1. P. 291.  
LE LOMBRIC. La cœp. 8° 4. 287.

*l'endro jaune*

Faint, illegible text at the top of the page, possibly bleed-through from the reverse side.



*Nipere du Bresil, Male rare, nommée Totzauhcoath. SEVA. Tom. 2. Pl. 77. 1102.*



*Dessus écailles blanchâtres, ponctuées de noir  
lête blanchâtre avec points noirs*



*coecilia double marcheur, de ceylan.*  
SEDA. Pl. 1. Tom. 2. n° 7.



1. *Amphisbana fuliginosa.* Linn. Syst. nat. 1. pag 395.

tele; jaune clair  
écailles rouilles.



Serpens Amphisbæna orientalis. SEBA. Tab. LIII fig. 7. Tom. I



1. Amphisbæna fuliginosa. Linn. Sy-nat. 1. 392.

varié de blanc et de rouge le rouge  
à des points irréguliers





Serpens Caecilia, Guineensis. SEBA. Tom. 2. Pl. 22. n° 3.



1. Amphibiana fuliginosa Linn. Syst. nat. 1. pag. 292.

L'ENFUMÉ. Laccp. p. 459

Dun brun obscur, entre-coupi de blanc

100

LIBRARY

Serpens, Amphiblena. (double marcheur.) SEBA. Tom. 2. Pl. 20. n<sup>o</sup> 3.




13. Anguis scytale. Linn. Sy. nat. 1. pag. 392  
Se trouve presque partout.

Corps en parties jaunes et rouges  
avec taches blanches

Commune sur tout le monde  
Se trouve presque partout.



no 2. Serpens, Americana, annulata. Myrus dicta. SEBA. Tom. 2. Pl. 35. no 2.




C'est suivant Cuvier, <sup>p. 43</sup> Reg. anim. ophid. de son genre  
**ELAPS** et est le Coluber lacteus. de Linn. sy. n. 1. 341.

Blanc et noirâtre  
Des bandes blanches

Cuv. p. 43  
2. 35



*Serpens, Americana, tenuis, Amphibiana.* <sup>grêle double margear</sup> SEBA Tom 2. Pl. 30 no 3.




*bandes bleu turquoise*





Serpent d'Amérique qui rampe du côté de la tête et de la queue.  
Serpens Americana, Amphisbana. SEBA. Tom. 1. Tab. 84. fig. 1.



amreay content de Plone



*Challe*

nos 1 et 2 Deux serpens d'Amérique nommés Scytalæ ou Cœcilia  
 qui rampent du côté de la tête et de la queue. SEBA Tom. 2 Pl. 2 nos. 1 et 2  
 1. La femelle. 2. le Mâle.



13. ANGUIS Scytale. Linn. Sy. n. p. 292.  
 Hab. in Indiis. Albida squamarum marginibus  
 pallim ferrugineis, fasciis fuscis. Linn. ib.


teint de la tête bleu  
 fond blanc orné de rouge pâle  
 et jaune doré  
 écailles au-dessus gris rouges dans les bords

Faint, illegible text at the top of the page, possibly bleed-through from the reverse side.



Faint, illegible text at the bottom right of the page, possibly bleed-through from the reverse side.

Serpent aveugle, ou serpent qu'on nomme en latin SCYTALE.  
SEBA. Tom. 2. Tab. 21 n° 4. COECILIA. Linn.?



3. ANGUIS Meleagris. Linn. Sy. nat. 1. 392

Hab. in Indiis. Similis Anguis bipedi, glauca punctis nigris multiplici ordine longitudinali. Linn. ib.

LA PEINTADE Lacep. P. 439

*glauque couleur verdâtre*

*Lacep. P. 439*

Section: ...  
... ..



LA BIRTADE ...

Serpent dit en latin Scytale, de Surinam. SEBA Tom. 2. Pl. 1. n° 5



Coluber renosus. Gmel. Sy. nat. p. 1085.

Chatain et picoté de blanc et de noir  
ventre cendre clair





no 1. et 2. Deux serpens d'Afrique, nommes Scytala .ou en francois Misset.  
SEBA Tom. 2. Pl. 1. nos 1. et 2

no. 1. Le mâle



no. 2. la femelle.



Dirin jaune rouge taché chatin



*Serpens orientalis minor, cauda acuminata. SEBA. Tom. 1. Tab. LIII. fig. 8.*



*Donné par J. L. S.*

*2. Anguis bipes. Linn.*



*Ancuis, Scytale, parvus Americanus. SEBA. Tom. 2. Pl. 42. n° 4*



*ventral de partium 2. points rouges  
ventre blanc*



n<sup>os</sup> 3. 4. COECILIA, qui rampent du côté de la tête et de la queue.  
SEBA Tom. 2. Pl. 2. n<sup>os</sup> 3 et 4



13. Anguis Scytale. Linn. Sy. nat. 1. 392  
in Indiis. Albida squamarum marginibus passim ferrugineis,  
fasciis fuscis. Linn. ib.

Petit Coecilia nouvellement éclos. SEBA. Tom. 1. Pl. 1. n<sup>o</sup> 12




Reins de la tête rouge





Petit serpent de la Nigritie, fort joli. JEVA. Tom. 1. tab. 86. fig. 3



2. *Anguis hipes*. Linn. Syst nat 1. 392.  
in Indiis. Pedes 2 brevissimi didactyli, ad anum, Pallida  
puncto fusco, in singula Squama. Linn. ib.

Rien sur les couleurs

THE UNIVERSITY OF CHICAGO  
LIBRARY

Paraphrase

SERPENTS à grosses têtes

et bajoues proeminentes

DSC BIVON



Serpent d'Arabie, nommé par les Brehiliens *Ibibolox* et *Doiguacu*, autrement *Argus*. SEBA. Tom. 2. Pl. 103. n. 1  
Il est très dangereux.




*Coluber Argus*. Linn. Syst. nat. 1. Tab. in Africa.  
occiput bilobo gibbum. corpus acellis transversis. mibi (Linn.)  
non visus, nec senta notata.

L'ARGUS. La cep. pag. 263

Dessus du corps. D'un brun-obscur, avec taches blanches  
au-dessus du nez rouge au centre, avec tache blanc et au  
dessous de la gorge.



Serpent, dit *Acontias*, de l'île *St. croix* en Amérique couvert de très grandes écailles.  
 ils se lancent sur leur proie avec vitesse, je le crois  
 très dangereux. *SEBA* dit que la queue est armée de  
*SEBA* Tom. 2 Pl. 64. n. 1.  
 deux aiguillons bien acérés, la figure ne les fait pas voir.



*Coluber acontia.* Gmel. *Sy. n. P.* 1093

front et le dessous de la queue








Serpent Ammodite très grand et très dangereux. il est de Ceilan.

SEBA. Tom. 2. tab. 76. n. 1.



pour jeunes roulades  
corps en dessus et dessous  
jaune cendre  
tachés bruns







Serpent nommé des Portugais COBRA DE CAPELLO; ou Vipere  
de Ceylan appelée NAJA. SEBA. Mus. Tom. 1 Tab. XLIII fig. 4.

Serpens, Lusitanis Cobra de Capello dicta; seu Vipera Naja ceilonica  
femina. SEBA. loc. cit.

*Cobra*



coluber Atrox. Gmel. pag. 1107.

tête rouillâtre  
 dos chataine clair  
 bandes gris  
 dessous gris cendre

Faint, illegible text, possibly bleed-through from the reverse side of the page.



*Vipere femelle, de l'Isle St. Eustache. SEBA. Tom. 2. Pl. 56. no 2.*




*écailles roussâtres, chaîne bai-brune*






Vraie vipère Ammodyte d'Afrique, ayant une belle bigarure. SEBA. Tom 2 Pl. 50 no 1  
de la côte d'or en Guinée. Seba ne la croit pas très dangereuse a cause qu'elle a les dents petites.



écailles brunes pourpres  
écailles du ventre couleur chair  
sans rangs bifides





Vipere du Paraguay, d'une grande beauté  
SEBA Tom. 2 Pl. 74. seule figure



10. BOA Hortulana. Linn. Syst. nat. 1. 274  
in America. Pallida maculis lividis cuneiformibus. Caput arcuatis  
luteis horti instar. Linn. ib.

LA BRODERIE, la cup. p. 381.

16 Boa ho


SCD LYON 1  
muse de pompe d'art

Faint, illegible text at the top of the page, possibly bleed-through from the reverse side.



LA BIBLIOTHEQUE


Serpent Hemachate "d'un rouge d'Agathe. SEBA Tom. 3 Pl. 38. no 8.  
 est certainement une vipere tres dangereuse Seba<sup>le dit</sup>



robe recouverte avec  
 écailles blanchâtres  
 ventre rouge de corail  
 tête rouge pale

HEMACHATE de Perse et des Indes. Cur. Reg. anim. oph. p. 56  
 Coluber hemachates Gm. La Cap. Sup. pag. 115.

Cur. P. 56  
 2. 37





Serpent d'Asie, nommé Hamachate ou print d'un rouge d'agate. SEBA. Tom. 2.  
Je le crois une Vipere. N. 36. 1101



L'HEMACHATE de Perse et des Indes. cur Ag anim. oph. t. 86.  
Coluber hamachates Gm. Laccp. II. III. 2. pag. 115.

Vermelle ventre taché rousillatru de corail  
tete rouge pale  
sous le ventre couleur de fleurs de porree

cur. t. 86.

2. 34-1



Vipere de Ceylan, male, nommé Ahatulla, c'est-à-dire venimeuse par les yeux.  
Vipera, ceilonica, Ahatulla, id est, oculis infecta; mas. SEBA. Tom. 1. Tab. XXXIII. fig. 3



Ventre jaune clair avec taches rouillées  
Chaine du dos noire et rouge



Serpent, ou Vipère de Siam. SEBA. Tom 2. Pl. 34. n° 3.



3. BOA Hippale. Linn. Syst. nat. 1. P. 173.

ouvertures de la queue fermée







RIVERS





