

VOL XI

INSECTES

COLEOPTERES

PAPILLONS

MITOSATA

CRABES

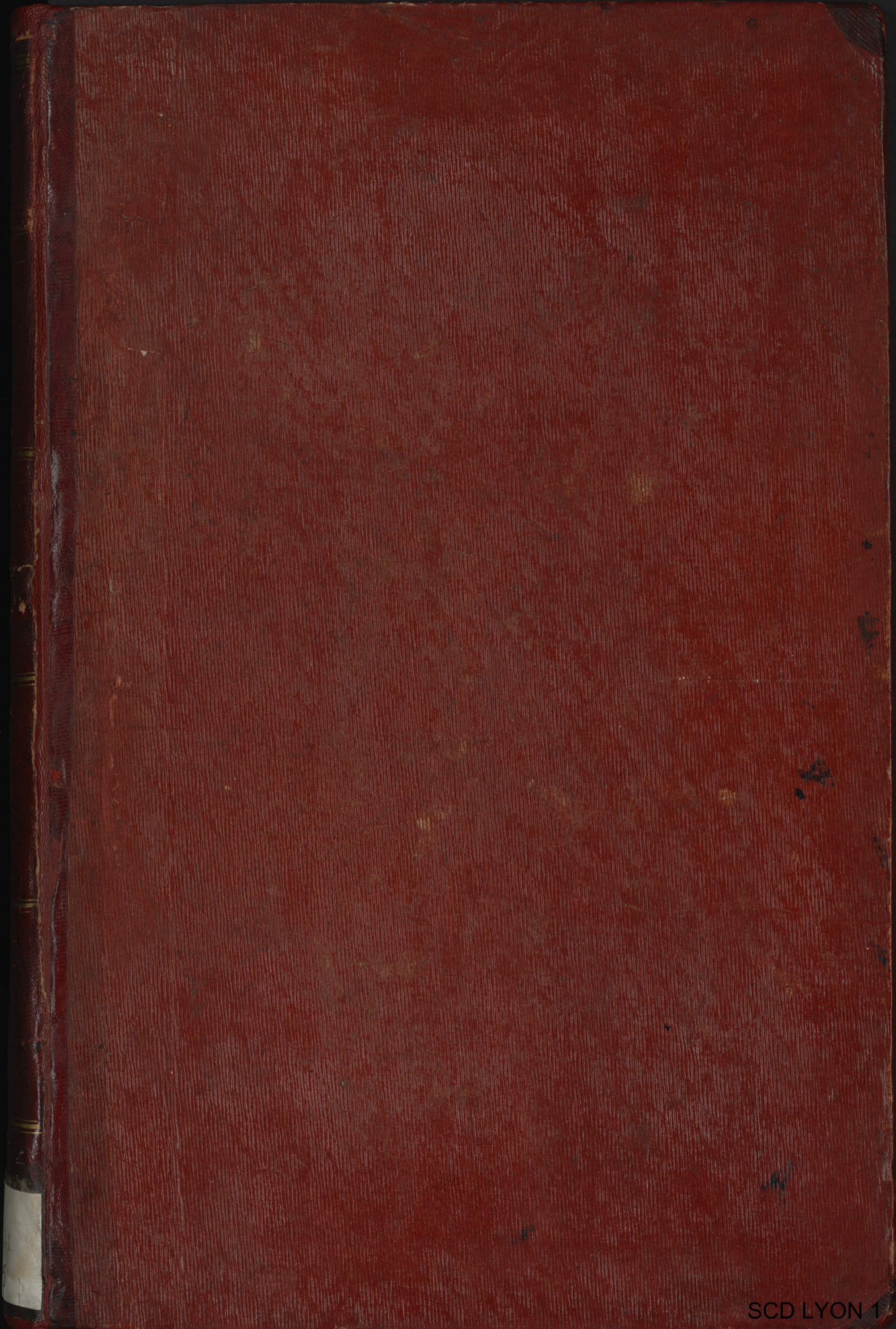
CANERES

MINÉRAUX

BOTANIQUE

1051

6




SCD LYON 1

1051/6

1.031

1.031

INSECTES,  
COLEOPTERES.




*Extraits du quatrieme Tome du Cabinet de SEBA.*



1844  
MUSEUM









SEBA T. IV










*Tauveau volant  
brun fort pompie, ailes jaune fonce  
avec veines rouges*

*d'Amérique  
d'un rouge obscur*



*4  
M.xc*



SEBA T. IV. Pl. XC.



D'Amerique  
il est d'un rouge pourpre. les  
ailes sont roses pinnates



SEBA Tom. 2. tab. XX.



blanc garni de huppe  
blanches

D'Amerique



gris brun




gris-brun



gris-brun



rouge obscur tachete  
de jaune pale



SEBA. Tom. IV Pl. XC.



brun obscur



A l'Amérique.  
brun obscur points noirs



gris, tête noire.




noir fauve.



Synonyme du suivant  
à ce que croit Seba.



brun gris




*Cerambyx longimanus*, Fab.

SEBA T. IV. Pl. XCI.









*Cerambyx longimanus*, Fab

SEDA. T. IV. Pl. XC.

7.



noir avec  
 figures rouges et  
 verd jaunâtre ailes  
 gris jaunâtres.  
 de l'Amérique méridionale.




la tête et la partie antérieure  
 des femurs et les jambes, etc.  
 le reste d'un bleu clair

noir

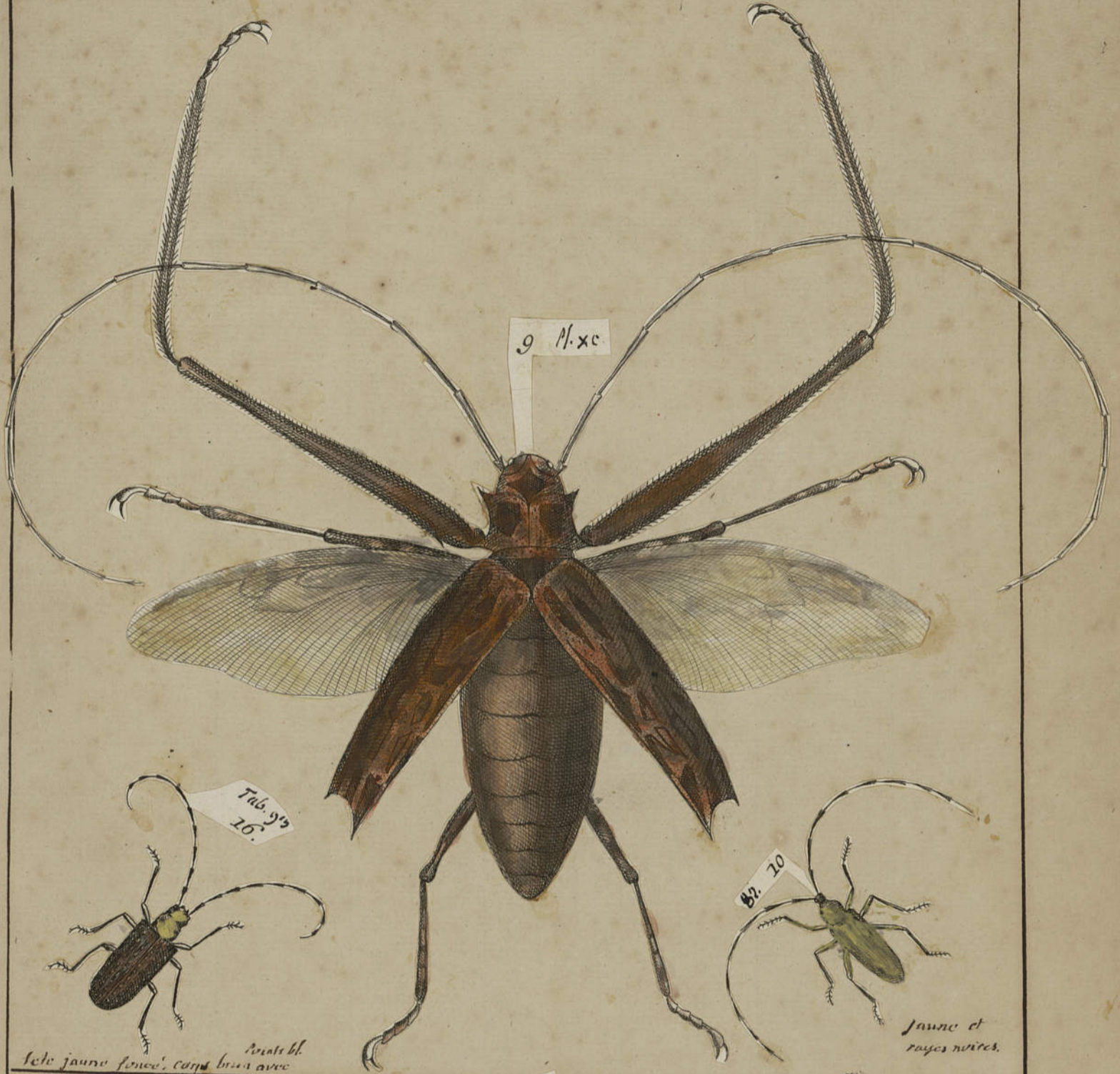
jaune, point rayé de rouge

jaune foncé



*Cerambix longimanus*, Fab.

SEPA. T. IV Pl. XC



Tab. 98  
20.  
tête jaun. foncé, corps brun avec  
criste bl.



Tab. 10  
jaune et  
rayes noires.



Tab. 98  
6.  
brun obscur les  
clypees ont des  
bandelettes jaunes



Tab. 98  
7.  
rouge brun  
roux obscur



6. 7. 98  
brun obscur  
bandelettes  
jaunes fonces



Tab. 98  
5  
noir



Tab. 98  
4  
noir



7. 98  
7  
roux obscur  
avec rayes noires






vert obscur et  
reflechit un rayon de  
couleur de feu ou dor



des gris tirant sur le brun clair



Abres brun clair.






rouge obscur



noir



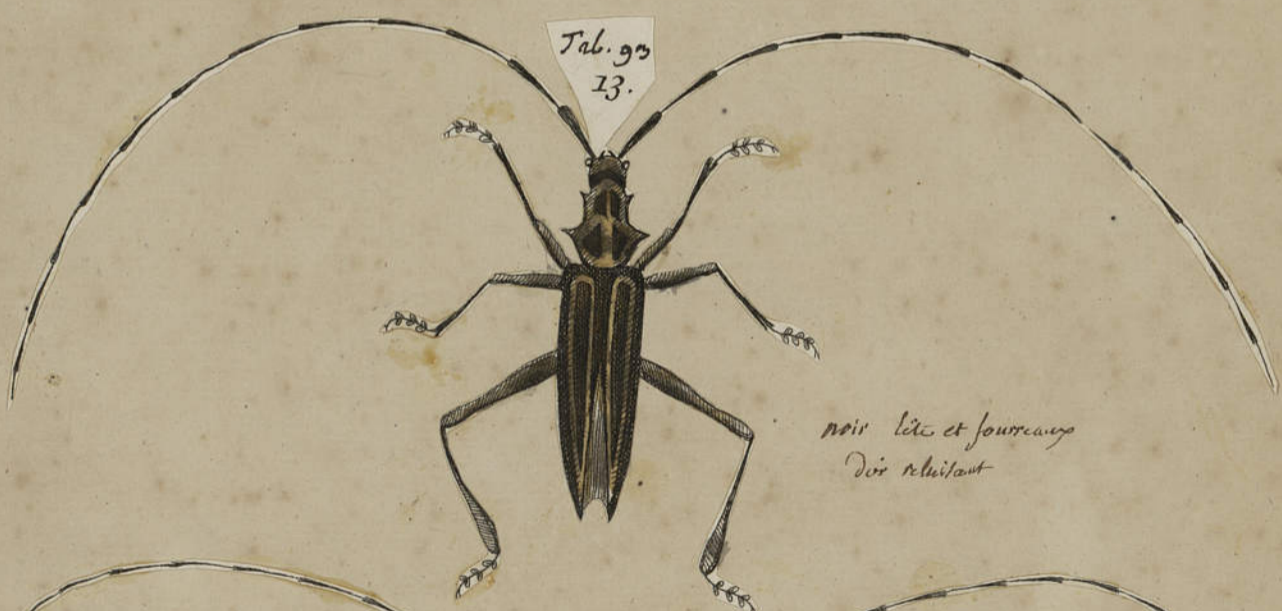
rouge obscur



rouge obscur



jaune clair  
rouge tacheté  
de noir




noir tête et fourreaux  
dors reluisant



jaune foncé avec taches noires







No. 1  
noir tacheté. D'une jaune  
rougeâtre



2  
gris avec  
fourreaux ornés  
de fig. 5.



3  
cassé obscur



4  
jaune taché vert jaune



5  
tête rouge-rougeâtre  
fourreaux jaunes clairs  
Incl. devant  
reste noir avec taches  
jaunes claires



7  
rouge brun  
bande lute jaunée



12. Tab. 94  
brun pâle et jaunâtre  
taches et bandes avec points  
bruns.



13  
noir brun avec  
taches rouilles




17  
tête grise  
avec tache noire  
fourreaux noirs  
bords noirs clairs



18  
rouge obscur



20  
rouge obscur  
ou rouge brun




19  
noir avec taches  
noires rouge jaunée  
qui parseme les elytra



21  
rouge clair  
avec taches noirs jaun



11.7.82  
tête noire. D'une beau rouge  
avec tache noire



SEDA T. IV Pl. XCIV.



rouge brun  
fauve avec  
taches noires.



noir et taches  
blanches



verd jaunre  
pointille d noir



du brun obscur



cannelle clair




brun obscur



noir obscur tache  
de roux



collier verd gris roullabe




brun col anneau jaune foncé  
fourteux points jaunes clair



brun ligne jaune



verd rayé de gris blanc





Tab. 93  
10.

noir, taches couleur  
de sang



Tab. 93  
18.

noir fauve  
brun fauve avec  
lignes d'or



Tab. 93  
17.

roussâtre ou  
brun noir.



Tab. 93  
19.

gris-bleu



Tab. 93  
20.

brun taches couleur  
de cadavre



Tab. 93  
23.

gris sale traits noir



Tab. 93  
25.

bleuâtre



T. 94  
20.

brun et taches  
couleur fauve



T. 94  
19.

jaune clair  
tacheté de jaune



T. 94  
21.

jaune sale  
à points noir



Tab. 88  
25.

jaune tacheté de rouge



T. 94  
24.

brun tacheté  
de blanc



Tab. 94  
22.

brun obscur avec  
lignes obliques jaunes



T. 81-12

noir à taches  
rouges



T. 82  
9.

noir et  
bande rouge



Tab. 94  
25.

beau noir



Tab. 84  
13.

litt. jaune sale rose bleu




Tab. 92  
27.

brun rouge dor  
bleuâtre



Tab. 93  
26.

noir



Larve de  
no 3

1.



gris cendre



Masse de terre  
qui contient la larve  
de no 3.

gris cendre

4.



Larve de no 4.

3.



noir fauve

5.



jaune

6.



noir

7.



gris cendre roullant

8.



Larve de no 9

9.



noir clair  
tête de noir

10.



citron

11.



tête verte  
clypeus rougeoyant  
borderes noir

12.



noir et or rayé

13.



tête jaune  
sale

14.



16.



rouge

17.



rouge

18.



brun cendre  
de gris.

Tab. 93  
21




brun obscur avec  
taches jaunes.

15.




jaune foncé  
rayé de rouge clair









Melolonta Fulva. LE FOULON.

SEBA. Tom. IV Pl 89



larve du Scarabe maritima



pupa



noir taches blanches



Couleur plombée



noir et gris de lin



noir et ni et fourreau jaune



bleu




noir duré Scarabe des roses




tête et corsaille jaunes fourreau noir taches jaunes.



jaune duré





4. T. 83

hels et antennes  
noirs, tête et devant  
du corps d'un rouge  
obscur. qui d'un rouge jaunâtre



3. T. 82

rouxâtre avec taches



Tab. 95  
19.

beau noir avec  
rayes dorées



21.  
T. 94

brun avec  
taches d'un jaune  
clair.



T. 95  
22.

noir à tête blanche



T. 95 18.

roux clair avec taches blanches



Tab. 94  
20.

brun clair



23. Tab. 94

bleu vif avec  
taches noires



Tab. 95  
27

noir



Tab. 95  
28.

noir



T. 96  
13

brun




T. 95  
17

noir



Tab. 95  
30

noir taches d'un jaune



CHARANCONS. Curculiones

N. 1. Tab. 93



brun obscur

2. T. 93



brun

3. T. 93



noir

Tab. 88  
32.



brun sale

T. 93  
4



brun rouxâtre  
ou brun jaunâtre

5. T. 93



filé sur la  
coulure

T. 93.  
12



brun clair

Tab 94  
22



roux brun  
avec taches plus obscures

TAUPINS. Elater.

6. T. 93



jaune avec  
rayes noires

7. Tab  
93



noir

T. 93  
8



noir

Tab. 93  
9.



jaune brun  
avec taches sur  
la tête

T. 93.  
10



noir

T. 88  
16.



verd clair

Tab 88  
17.



verd brun

Tab. 92  
36.



noir

T. 88




noir larve de  
suivant

T. 88







COLEOPTERES AQUATIQUES.

NEPA grandis.  
Fab



gris cendré ou brun



brun obscur



brun



Nepa cinerea F.



rien sur la couleur




rouge excepté la tête et le dernier de son corps



noir



noir



Coleopteres. Appendix



noirâtre



noir



noir



noir



noir et taché  
couleur de sang



noir braveré  
d'une ligne plus  
clair



noir



jaune



brun foncé



rien



brun  
bord jaune foncé



brun léger



jaune



brun obscur



couleur orange



orange



brun jaunâtre



idem



brun taché jaune clair

SEBA. T. 2. tab. 47



bleu



noir et lité bl.

SEBA. T. 2. tab. 43.



rouge et  
taché noirs



rien  
noir



ne lui pas trouvé





Figures des Insectes, qui se trouvent  
dans le Cabinet de SEBA; des classes suivantes de Fabr.

classe II. ULONATA. Fabr. ici





de Surinam.  
Blatta gigantea Lin.  
17. T. 83

Corps brun obscur  
ailes grisâtres semblables à de la corne



Blatta gigantea  
18. T. 83



Blatta  
Tab  
20. T. 75  
Tab 82

brun



Blatta  
19. T. 75

sembré brun



Blatta  
14. T. 85

brun



Blatta  
15. T. 73

brun



Blatta  
16. T. 75

brun



Blatta  
13. T. 65

ailes antérieures  
couleur de corne





MANTES.

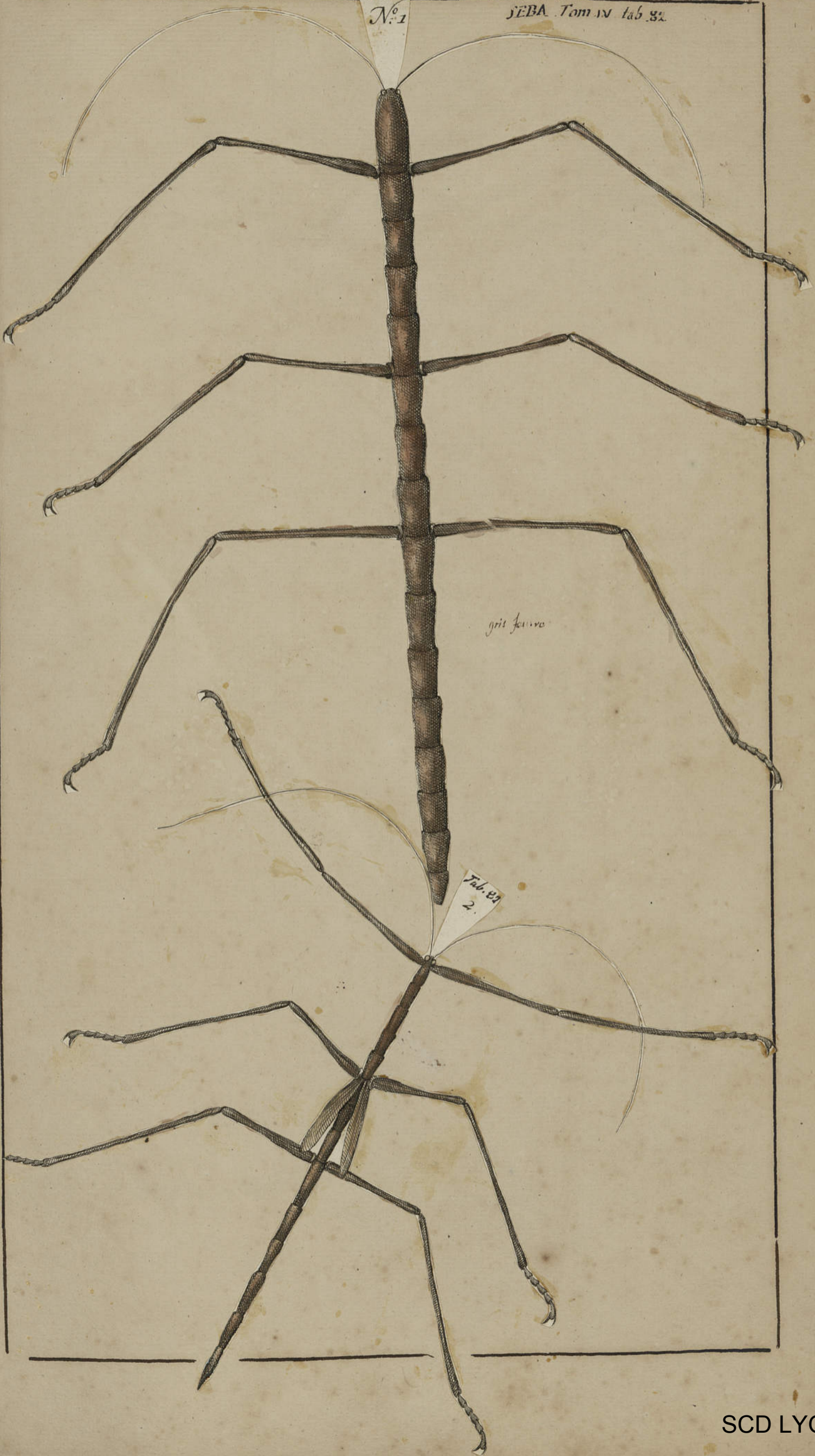
cl. 2 Ulonata

25.

Tab 82.


SEBA Tom IV tab 82


N<sup>o</sup> 1



gris ferre

Tab. 82.  
2.



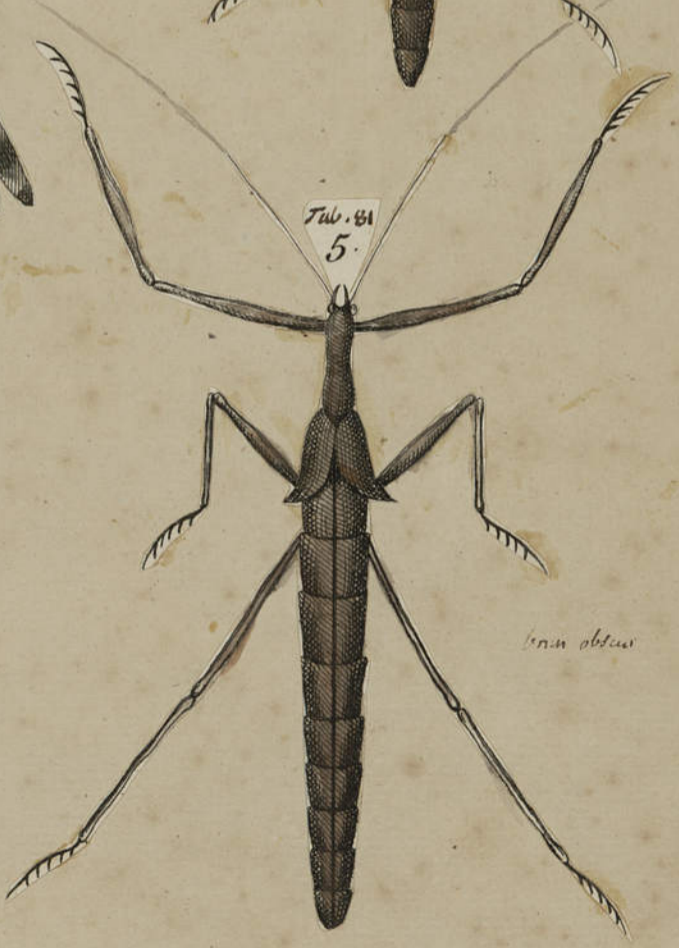



*ailes internes  
jaunâtre rayé  
2e jaunâtre plus foncé  
corymbes d'écailles*

*brun et  
ailes rayées  
noir*

Tab. 81  
6.

*gris de Louis.*





Mantis gongyloides fab. ent. 2. 17.  
9. Tab. 68



brun jaunâtre  
et noir

Tab. 68  
Mantis gongyloides  
12.



brun

Tab. 81  
4.



brun jaune  
partie postérieure  
du corps noir

Tab. 82  
6.



jaune

T. 68  
13



rouille

T. 68  
16.



brun

T. 68  
14.



brun

T. 68  
15.



brun



2. Tab. 77.  
Mantis gigas.  
fab ent. 2. Pl. 14.



Tab. 66  
4.



7. 66  
5.



Tab. 66  
7.



7. 66  
6.




Linnaeus

Linnaeus



2





*Mantis gigas*  
 2. fab. ent. 2. p. 14.  
 Tab. 77.



Tab. 66  
 11.



Tab. 66  
 10.

Corps brun  
 ailes opaies - rouges clai  
 - inférieure plus clai




Tab. 66  
 12

couleur plus foncé et la même  
 que la précédente







778  
N. 2



Créme, bord des ailes  
mullées trélate de gris.



mullées de  
un jaun brun


Tab. 68  
7.



Corps noir  
ailes sup. brunes  
ailes inf. noires

Tab. 68  
8.







chatain ailes  
brunus palis




Remarquable  
en ce qu'elle a  
des lig ails  
moins lous que la  
precedente



ailes Super ailes  
inferiores rous & Plomb





Tab. 76  
7



Tab. 76  
8



Tab. 68  
10.

*mantis gongyloides.*

*4 ailes jaunes  
pattes noires  
corps brun*



Tab. 76  
5.



*brun clair*

Tab. 76.  
6.



*brun  
clair*

*ailes et pattes  
jaunes, corps  
du bord noir clair*

Tab. 68  
11.



Tab. 82  
4.



*jaune*

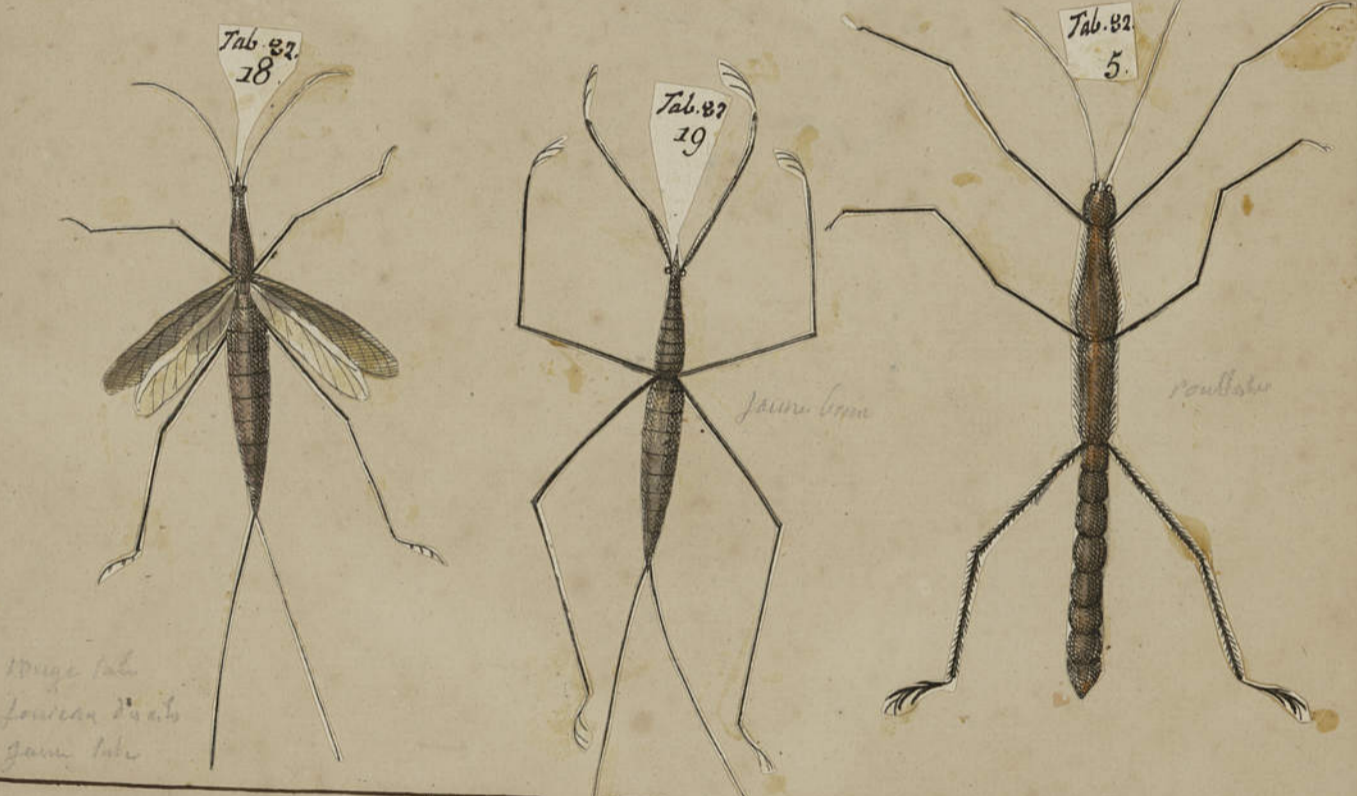
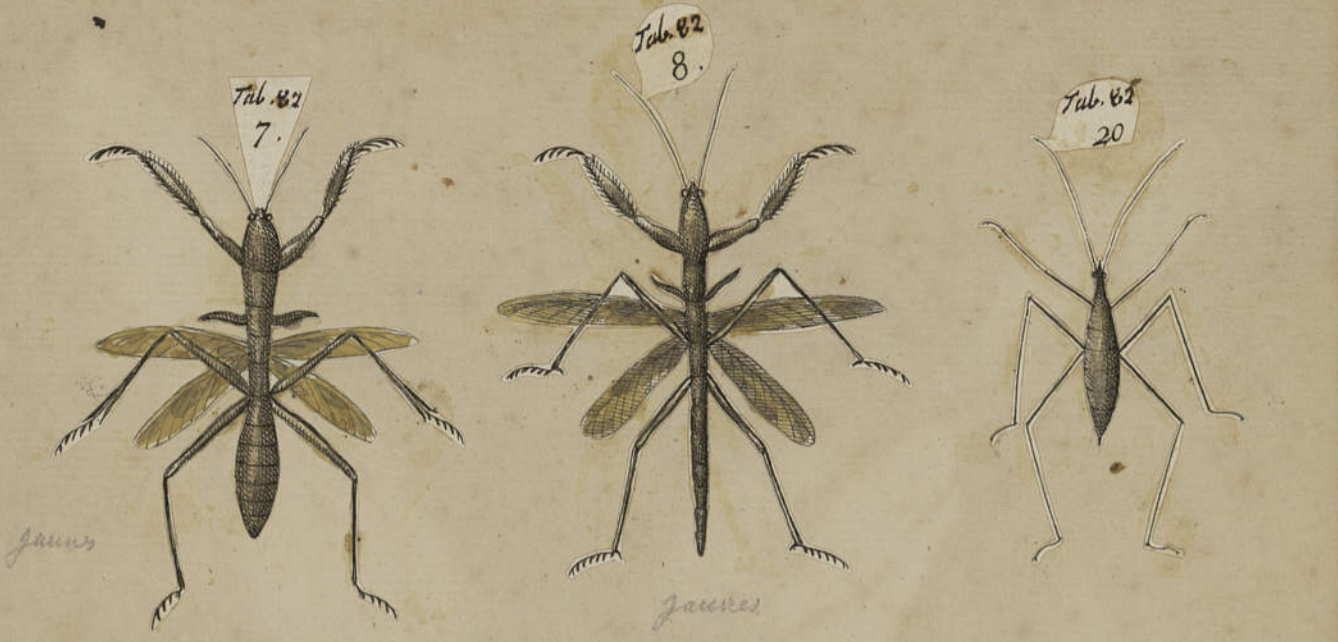
Tab. 82  
3.



*jaune*


*ailes noir brun  
et jaune clair  
corps noir brun*





*color ex tinctor. brunis clari  
interiora rubeo-purpurea*


*color ex tinctor. caeruleo de pluri  
interiora dia rubeo de long. rubeo  
Chardun. Cluschi*



*mauche  
faucan  
brun 201*

*mauche  
faucan  
brun 201*

*mauche  
faucan  
brun 201*





*late corp. medi  
dum brum obtus  
alut. cytis. vord. punda  
quon. vicius. dundia*




*brum. gritabo*



*parva. bon  
mles. postorius  
dum. vord. obtai*



*late. bonas*





*ailes du verd  
gris clair. ailes  
inferieures avec  
bandelette rouge*



*de même que  
cy dessus*



*premieres ailes jaunes  
inferieures cendrees po  
bandes de rouge corps rose clair*







*brunna obtusa*  
*alae ex toto nigrae, puncta*  
*subtus nigrae, alae nigrae*



*colora rubicunda, raris*  
*claus. rubicunda, raris*  
*plu. claus.*



*alae rubicunda, raris claus.*



T. 73  
7.



Superieur brune. Dorsale  
rouge obscur avec taches  
Internes rouges clair avec  
pres de leur pointe. Deux  
tache couleur corail

T. 73.  
8.



rouge obscur avec  
taches rouilles. ailes internes  
Duis rouge clair

Tab. 73  
11



brun lince  
petites taches

T. 74.  
4.



ailes verd sale  
corps jaunisse

T. 74.  
5.



rouille ou  
corail  
tache

T. 73  
9.



rouge obscur  
ailes gris corail

T. 73  
10



Tab. 73  
11



brun  
ailes avec spots rouilles et corail






Corps noir  
ailes jaunes  
avec taches brunes



brun clair  
avec taches noires



Wiles exterieurs  
verts, inferieurs  
ailes pourpres  
Corps brun






*Aesop eximius*  
*bonis viridis alio*  
*infans. Hauptstadt*



*Aesop brevis*  
*corp. brev. obscur*







Tab. 69  
N. 1.



Tab. 69  
2



*altes extra  
interior  
marginis etc.*

Tab. 70  
N. 1.



Tab. 70  
2



Tab. 74  
3



Tab. 81  
9.



Tab. 81  
10



Tab. 76  
4



*noir fauve*

*corps gris noisette  
altes extra. bleu plombé*

Tab. 81  
11



Tab. 81  
12



Tab. 67  
9.




Tab. 67  
10



*jaune d'acier  
d'un brun rouge  
altes gris cendre  
d'un brun rouge*

*altes extra. gris cendre  
interieur. corps avec brun noir.*



Small white rectangular mark or label fragment in the upper left corner.

Tab. 76  
11



*Exetastes bryana*  
*indivisi. Ann. clus*

Tab. 76  
12



Tab. 76  
13



*Exetastes bryana*  
*indivisi. Ann. clus*

Tab. 76  
14




Tab. 76  
10



*Exetastes bryana*  
*indivisi. Ann. clus*

Tab. 76  
9








ext. verd clair  
int. gris rayé noir



Ext. verd clair  
internes  
jaunabrus  
rayés de  
jaune plus  
foncé  
dessus de  
corps vert  
obscur



Pieds  
Corps antennes jaunes  
ailes gris cendre





*pat. extensives  
brun gris avec taches rousses  
intense. vnd obtus  
avec carreaux brun  
corps brun gris veiné*



*ailes et corps  
obtus ruyous.  
brun obtus*







T. 74  
N. 1.



Corps brun chatain  
ailes brun gris jaunâtre

T. 74  
2



Brun obscur


Tab. 71  
N. 1.



Cyber. Jaune pal  
ailes gris

Tab. 71  
2.








*elyt. jaune pale avec raie  
noire  
mbr. jaune plus clair*



*elyt. jaune fonce avec  
veines noires*



179

179



Corps noir rayé dessus, ailes brunes  
ailes extérieures rouge rouillées points noirs  
ou quadrille


ailes intérieures noir obscur  
carreaux noir fauve



Corps brun obscur  
ailes brunes sur le brun clair jaune







Les ailes antérieures sont blanches  
avec taches blanches  
Intérieur rouge rouillâtre  
avec points noirs en quinette  
à l'extrémité obscure.



Corps et pieds  
brun obscur. ailes  
ext. gris clair avec taches noires  
inter. gris clair dans le milieu tenant  
sur le jaune




T. 74 10.

ailes verd pale



brun obscur, rayées de noir





Tab. 79  
7.



Tab. 79  
5.



7-8  
cyl. bleues avec taches  
blanches. ainsi  
marque sur ailes internes  
et taches toutent. De lauz.

Tab. 79  
8.



cytonis beauriv  
avec bordure brune  
jaunâtre  
infimes ponctures  
br. verdâtre

Tab. 79  
6.




Tab. 79  
15.



Tab. 79  
16.




Ceryx bruni  
L. ailes gris cen. r. de brun clair





Tab. 13

ext. jaunes  
avec taches  
rouilles les intes.  
plus claires.  
corps brun



Tab. 14

ext. jaunes  
idem



Tab. 3

ext. jaunes ferrées  
int. brunes obscures  
avec bande noire



Tab. 4

brun jaunâtre  
ext. jaun



Tab. 6



11

brun obscur




Tab. 5

brun jaunâtre



12



Tab. 80  
11




Exterieur  
gris de cendre, tacheté de bleu  
intérieur bleu clair

12  
7. 80




ant. ext. gris de cendre  
tacheté de bleu  
intérieur bleu clair  
au bord brun et  
taches rondes

piéd. bruns  
pattes courtes






Corps brun obscur  
 ailes jaunâtres  
 externes rouge foncé  
 avec tache noire  
 pieds bruns



Corps brun obscur  
 ailes extérieures sont plus  
 claires jaunâtres  
 intérieures d'un beau rouge  
 deux pieds antérieurs obscurs  
 avec griffes rouges.

Toute d'un jaune fauve








Corps brun grisâtre clair  
 excepté le dessus de la tête  
 qui est d'un beau verd clair  
 ailes exte. verd clair avec  
 un bord verd plus foncé  
 les deux premieres plis de  
 les ailes internes sont d'un  
 verd obscur marquées de  
 rayes de brun pale  
 ces memes ailes d'un rouge  
 avec des rayes d'un rouge  
 plus foncé





N<sup>o</sup> 1. Tab 66



Corps brun, Capuchon  
qui couvre le col gris  
ailes exterieures jaunes verdâtres

Tab. 66  
2.



Deux

Tab. 66  
3.



Deux



10. T. 79.



ailes extérieures d'un beau  
 verd bordé de brun jaunâtre  
 avec raye jaune  
 ailes inf. supérieures pourpres  
 Corps gris veiné rayé de noir  
 tête rudente

9. Tab. 79.







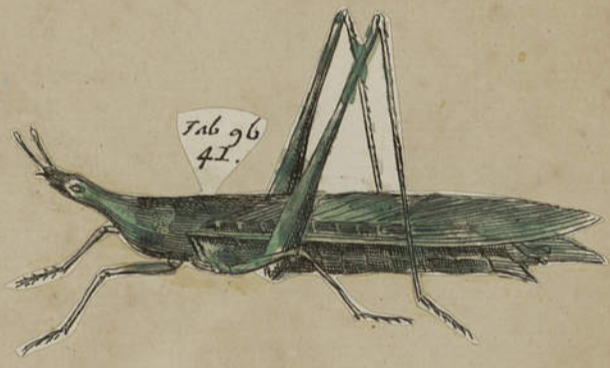
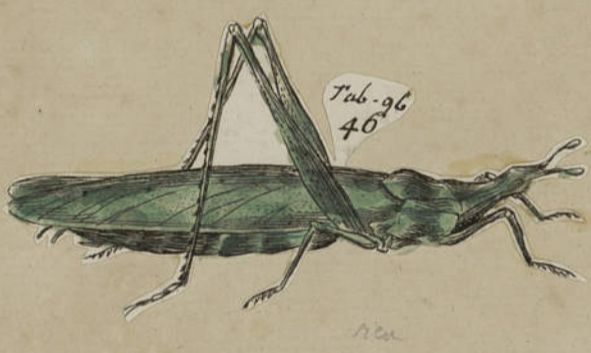
Corps, bleu plombé  
 ailes ext. verd potacée  
 internes verd pale au  
 dessus, mais plombé par  
 dessous




ailes internes brun pale  
 corps plombé









Tab. 73  
N. 1

Locusta capite insigniter crasso,  
oblongo Grylli locustae species. Linn.



7. 76.  
2. id. n. 1.



Corps et pieds  
bruns obscurs  
ailes ext. gris clair  
int. obsc.

Tab. 65  
21.



Tab. 65  
22.



Tab. 65  
18.



Corps ailes  
rougeâtre sur  
le dos

Verde bruno verd non sur  
le rote

Tab. 65  
20.



ailes ant  
rouge

Tab. 65  
24.



brun clair

Tab. 65  
19.



ailes ant  
brun sur  
le dos

T. 65  
15.



brun.

T. 65  
14.



brun.






ails sup. rouilles  
Dessous. rouge plus clair  
Les inter. rouges au milieu



sup. clair jaune au milieu






*Arête rouge  
poussée  
dos vert  
sur un  
pied rouge*

*Arête  
rouge*

*Arête  
jaune*



*Arête  
jaune*

*Arête  
rouge*

*Arête  
jaune*

*Arête  
jaune*



*Arête  
jaune  
grand  
pied rouge*

*Arête  
jaune*

*Arête  
jaune*

*Arête  
jaune*





Larve de la courtilliere

2. Tab. 79



id. sup.

Tab. 79  
N. 1



Tab. 79  
4.



La courtilliere.  
Gryllo-Talpa  
La traillé

Courtilliere.

Tab. 379



Gryllon. Gryllus domesticus.

Tab. 63  
23



24.  
7.96



Tab. 69  
9.



Tab. 69  
10.



Tab. 67  
11



Tab. 67  
12



Tab. 69  
11



Tab. 69  
12



brunne ailes  
exter. tachees de gris  
capuchon tach. de rouge

beau verd et jaune clair.  
corps et pieds. bruns.



NEBA. INSECTES.

MITOSATA. cl. VI.

*Scolopendres, Jules.*



Mille-pieds d'Afrique. SEBA. Tom. 1 }  
N. 81. no 3.

Millepieds très-grand de la }  
nouvelle Espagne. SEBA Tom 1 }  
N. 81. no 4.

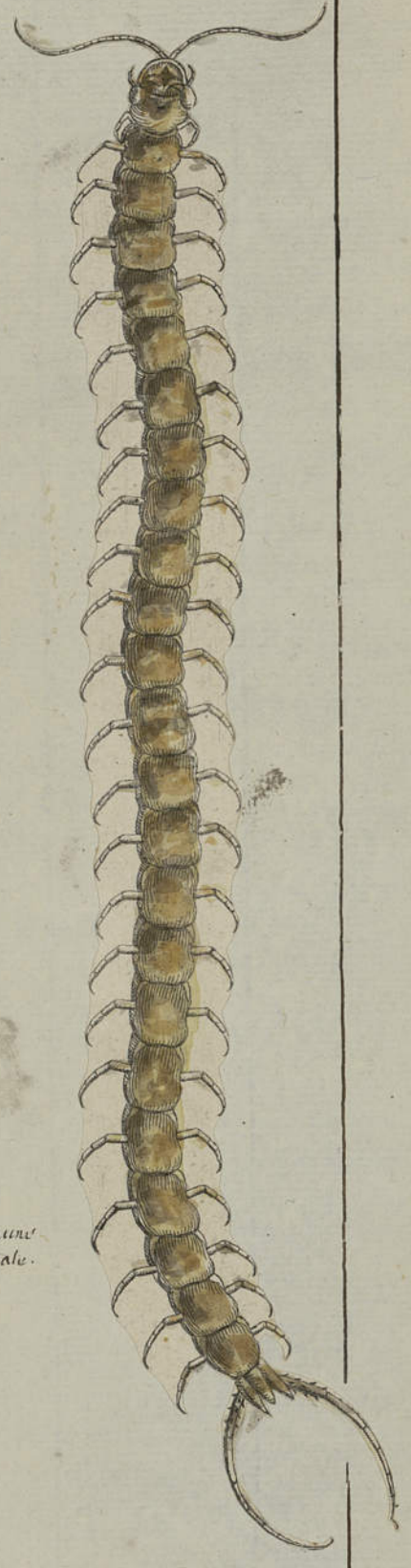
Millepied d'Afrique.  
SEBA. Tom. 1 N. 81. no 3



brun rouge  
foncé



rien sur sa  
couleur.



jaune  
pale.



ongle noir

Millepieds de nos pais. SEBA Tom. 1  
Tab. 81. no 1



rien sur sa couleur

Millepieds de Surinam. SEBA. Tom 1 tab 81. fig. 2.



rien sur sa couleur

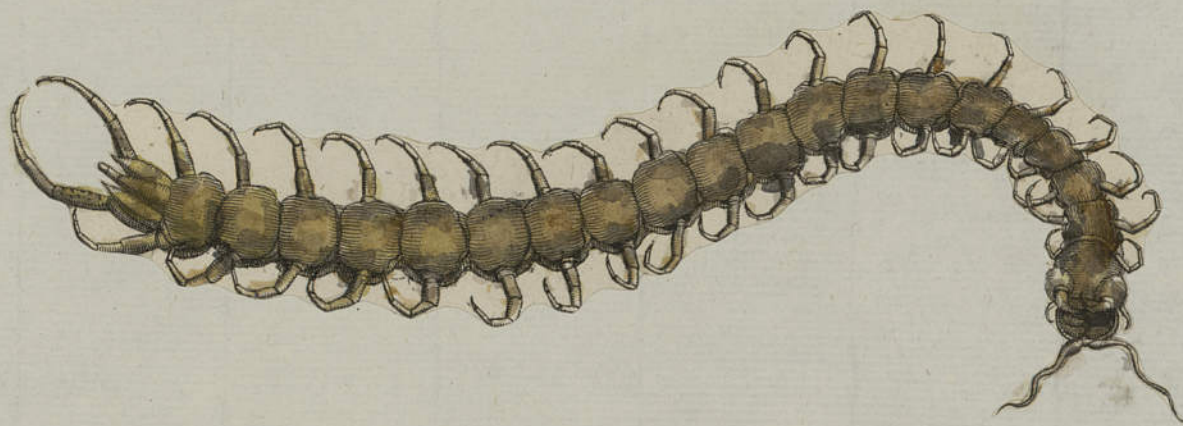


Millepieds, ou cloporte orientale. SEBA Tom. 2. tab. 25 n°3  
*Scolopendra morsitans*. Linn. Sy. n.



d'un jaune enfumé.

Millepieds de ceylan, Male. SEBA Tom 2. tab. 25. n°4



d'un jaune enfumé.



Faint, illegible text at the top of the page, possibly bleed-through from the reverse side.

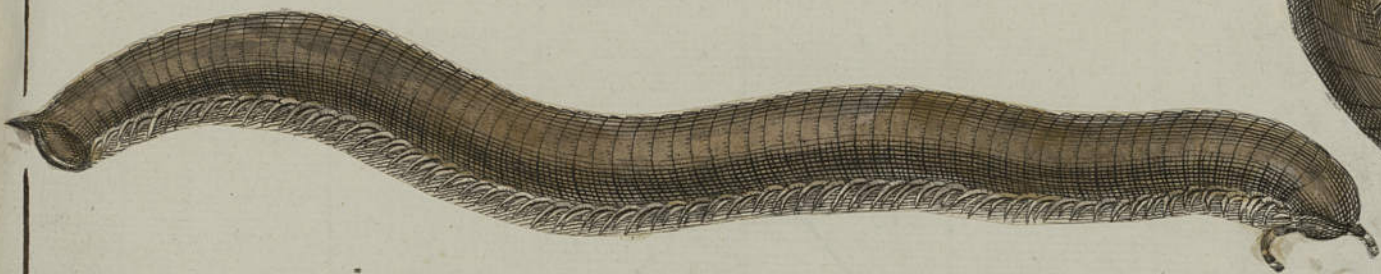
Mille-pieds oriental le plus grand de tous. SEBA. Tom. 1. Tab. 81. fig. 5.



rien sur la couleur

Mille-pieds plus petit, représenté dans la posture qu'il tient en dormant. SEBA Tom. 1 tab. 81. fig. 6


Mille-pieds d'Amérique grand et Mâle. SEBA Tom. 2. Pl. 26. n° 4  
Julus Inclus. Linn. Syst. nat. 7. 1063



rien sur la couleur



Mille-pieds d'Amérique femelle. SEBA. Tom. 2. Pl. 26. n° 5  
Julus Inclus. Linn. Syst. nat. 7. 3. pag. 1063



rien sur la couleur

Ver aquatique de mer du Brésil. SEBA. Tom. 4. Pl. 73. n° 4  
Tous ses pieds, jettent un bel éclat de diverses couleurs. SEB. loc. cit.





SEBA Tom. 1. tab. 90. fig. 6.  
Poux marins de la Groenlande. pag. 143  
Principale nourriture des Baleiniers



rien sur la couleur



SEBA Tom. 2. tab. XLI. C

Cette fig est peut être  
de Merlan, Linnæus



SEBA T. 2. tab. 21. n° 9.


Araignée mangée par  
un serpent d'Amérique



SEBA Tom. 1. tab. 90. fig. 5. E.F.G.H.  
Poux de Baleine. pag. 142. qui se trouvent sur  
les tétards, et se glissent dans leurs oreilles



Poux marin de la  
Baleine jeune. voyez  
au haut de cette page. fig. 6.

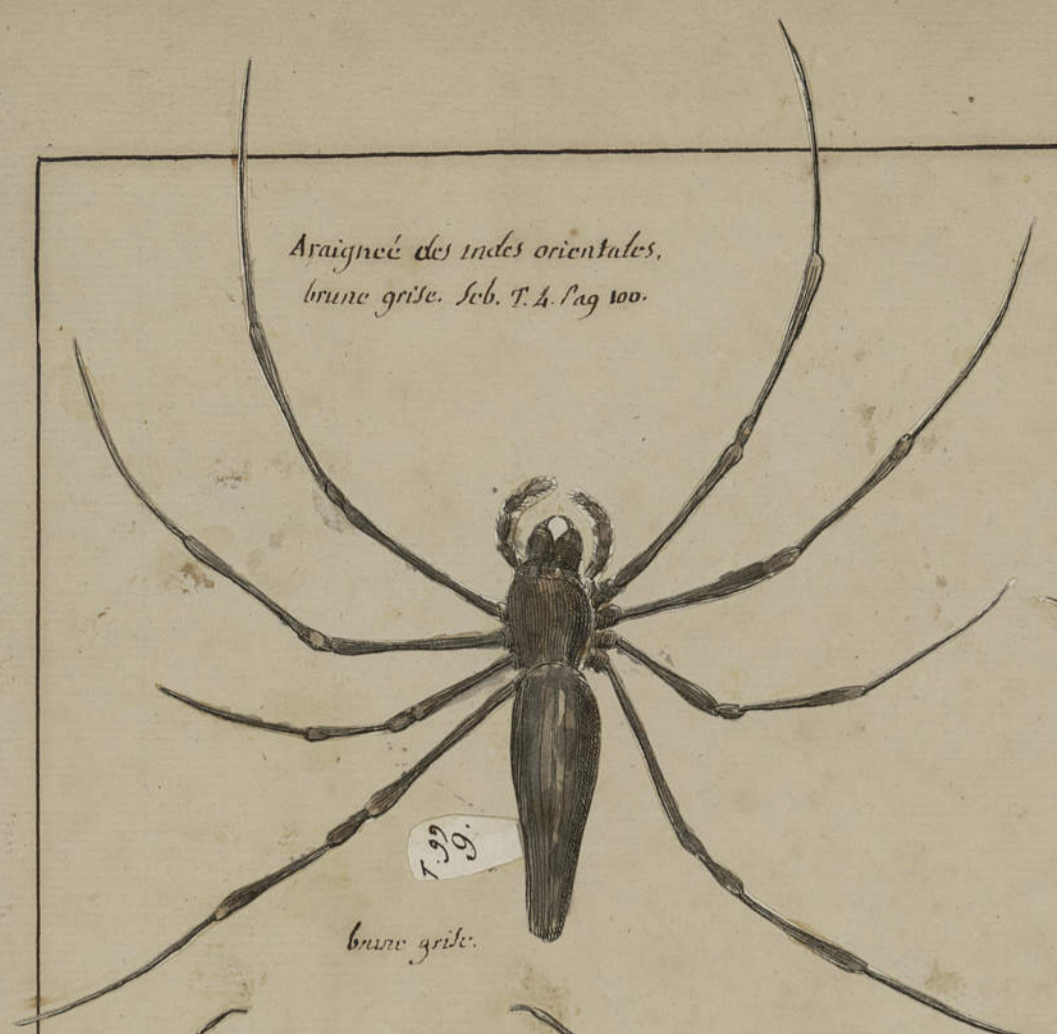


Faint, illegible text at the top center of the page, possibly a title or header.

Faint, illegible text in the upper middle section of the page.

Faint, illegible text in the middle section of the page.

Araignée des Indes orientales.  
brune grise. Seb. T. 4. P. 100.



799

brune grise.

Araignée d'une figure extra-  
ordinaire.  
Seb. T. 4. P. 101



799  
14.

rien  
sur sa  
couleur.

33\* Tab. 99

ovaire d'araignées

Araignée d'Amérique  
Seb. T. 4. P. 100

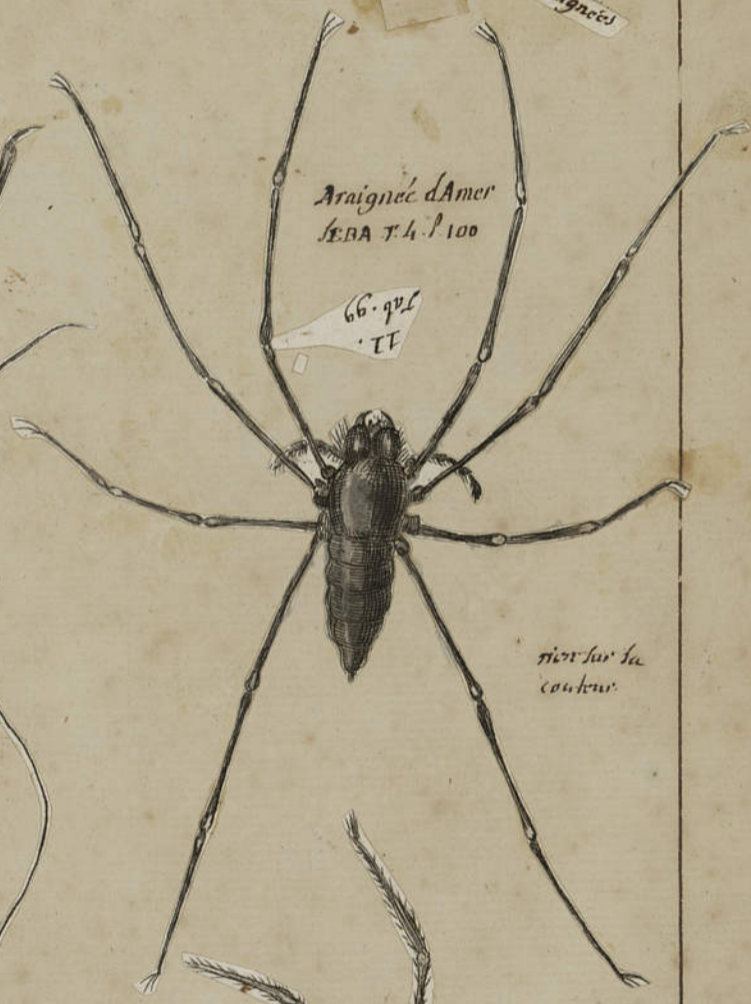
12.  
Tab. 99



rien sur sa  
couleur

Araignée d'Amer  
Seb. T. 4. P. 100

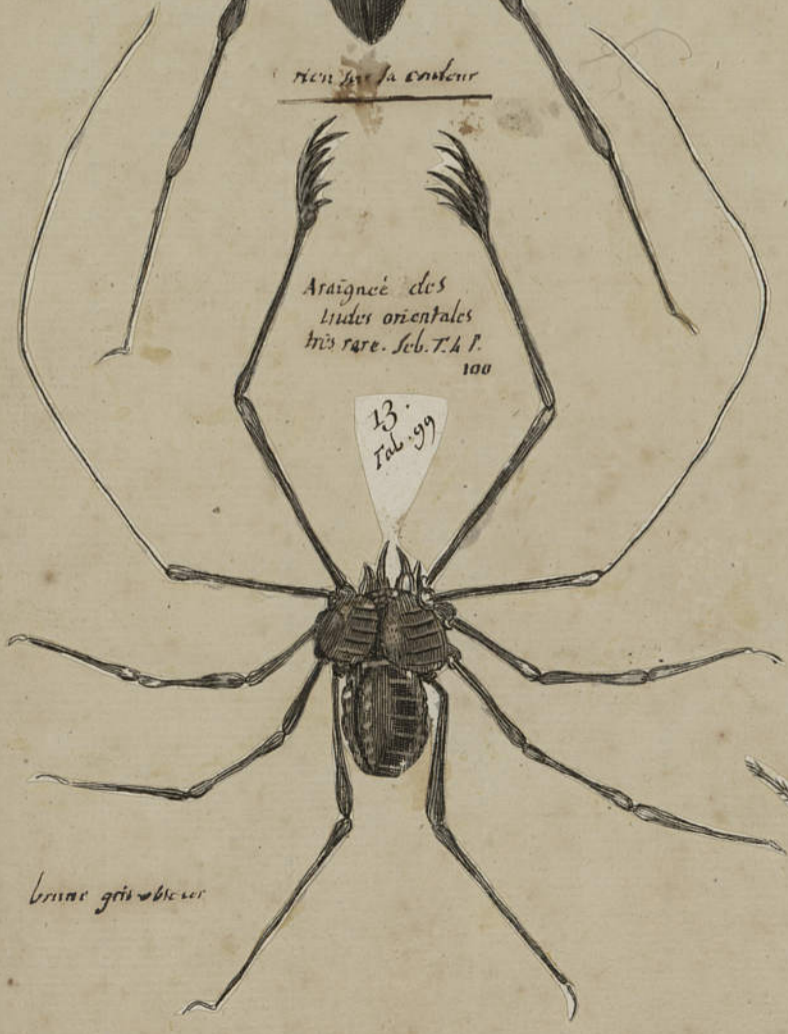
66. 92  
11



rien sur sa  
couleur.

Araignée des  
Indes orientales  
très rare. Seb. T. 4. P.  
100

13.  
Tab. 99



brune gris bleue

Araignée d'Ameri.  
Seb. T. IV. P. 100

10.  
Tab. 99



rien sur sa  
couleur.

Faint, illegible text within a rectangular border, possibly bleed-through from the reverse side of the page.

JEDA T. IV. Pl. 69.

Cette Araignée mange une Fourmi de son pays.




Fig. 1.

Aranex, maxima, ceylonica,  
<sup>Goulier</sup>  
Insigne gerens. Seb. T. I. P. 109

au milieu du corps est  
une tache oblongue et noire  
le reste du corps est marbré  
de noir. les pattes raices de  
bandelettes mises en song



Fig. 3

Araña Americana Seb. T. I. P. 110

rien sur la couleur







Fig. 4.

Fig. 2.

Fig. 2. ne fait pas de toile

2. Partie postérieure



ressemble a la Tarentule, est roullante

Fig. 4

*Aranca, Africana*, Seb. T. 1. p. 110.



nicl de l'araignée en dessus



Fourmi volante de Surinam Seb. T. 1. Tab. 69

Page III, non sur la couleur



*Formica americana maxima*. Seb. T. 1. p. 110. 69



Fourmi volante de Surinam. Seb. T. 1. Tab. 69

Membre lacertine






rouge fort pale.

Squilla marina Batava; mas. SEBA Tom. 3. Pl. 21. n°8.  
Crangon vulgaris. Fab. Suppl. 410.




rien sur sa couleur

n°9. Squilla, mas. ex feto Davisii. n°10 femella  
detrus Palamon Squilla. Fab. Suppl. 403



n°9.



n°10.

n°11. Squilla mantis, Amboinensis. SEBA. Tom. 3. Pl. 21. fig. 9.  
n°11.



Squilla mantis Amboicensis maxima.  
SEBA. Tom. 3. Pl. 21. n°12 fig. 10  
n°12.



rien sur la couleur



Scorpion du Bresil a double queue.  
N° 3



rien sur la couleur.

Scorpion de Ceylan.



rien sur la couleur.

Scorpion d'Afrique  
Femelle.



Fig. 1.

Scorpion d'Afrique  
Mâle



Fig. 6.

rien sur les couleurs

Scorpion de  
Surinam.



Fig. 5.



Scorpion du Bresil.

vu de dessous



rien sur la couleur

vu en dessus



rien sur la couleur

Scorpion de la Guinée Male.



fig. 7. et rien sur la couleur

Fig. 7 Scorpion de la Guinée femelle



Fig. 9


Scorpion vulgaire.




Scorpion vulgaire







*Astacus, marinus, Norvegicus, SEDA. Tom. 3 Pl. 21 no 3*  
*Astacus norvegicus. Tab. Suppl. 407.*



*rouge fort pale*

Faint, illegible text at the top of the page, possibly bleed-through from the reverse side.



*Squilla, crangon, Americana major. SED. Tom. 3 Pl. 21. n°4*  
*Polemon carenus vel caucanus. Tab. Suppl. 402*



*Squilla Crangon altera. Tab. SED. Tom. 3 Pl. 21. n°5*



Faint, illegible text at the top of the page, possibly bleed-through from the reverse side.

Faint, illegible text in the middle of the page, possibly bleed-through from the reverse side.

*Astacus fluviatilis, Americanus.* SEBA. Tom. 5. tab. 17. n° 2.  
n° 2.



*original from plate*



*Astacus marinus, Americanus. SED. Tom. 3 Pl. 17. n° 5*  
n° 5.



*ne dit rien sur la couleur  
si non que ses yeux sont d'un  
rouge pâle  
yeux rouge pâle*





*Cancer incomparabilis, elegantissime pictus, orientalis.*  
*Cancer floridus. Fab. ent. 14. 2. p. 445*      *SEBA. Tom. 3. Pl. 19. no 18*  
*Hab. in India.*



*orange clair avec  
des nuances rouges ecarlates*

*Astacus, Pedicula marina similis: Leo Rondeletii. SEBA. Tom. 3. Pl. 19.*  
*Galathea strigosa. Fab. ent. 2. p. 471*      *no 19. pronus, no 20. supinus.*  
*Hab. in oceano Europae*

*no 19*

*no 20*



*jaune roux, avec marbrure chatain*

*cancer planipes, spinosus, minor orbicularis.*  
*SEBA. Tom. 3. Pl. 19. no 21*

*Araneus marinus pronus. no 22. supinus. no 23. Pl. 19*  
*SEBA. Tom. 3. Pl. 19. no 23.*



*coque jaune roux cendre  
avec taches chatain.*

*chatain*


*cancer fuscus. SEBA. Tom. 3. Pl. 19. no 24*  
*no 24*

*Aranei marini altera species. SEBA. Tom. 3. Pl. 19. no 25*  
*no 25.*



*non sur la  
couleur*

*d'un rouge incarnat avec des taches plus foncées*



*Squilla Americana, marina, mas. SEBA. Tom 3. tab. 20. n°2.*

*Squilla Mantis. Fab. Suppl. 416*



*Touhabin*

*yeux rouges  
rien sur la couleur*



*Squilla Arenaria, proni. SEBA. Tom. 3 tab. 20. n° 6*  
*Squilla Scyllarus. Fab. Suppl. 416.*



*Squilla Arenaria, marina, femina, supina.*  
*SEBA. Tom. 3. tab. 20. n° 3*



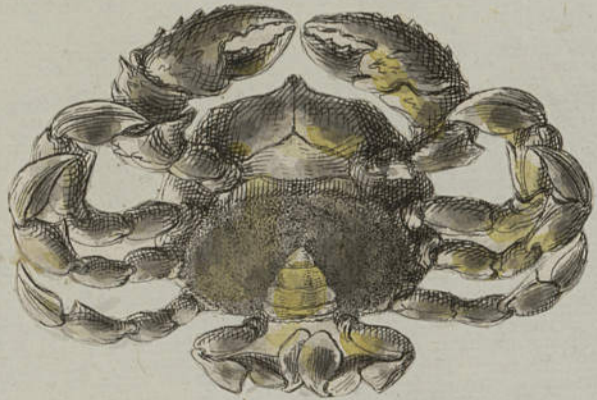
*vari brown*

*Cancer Americanus, venutissime variegatus. SEBA. Tom. 3 tab. 20. nos 10. et 11*  
*Cancer victor. Fab. ent 2. p. 449 et ejusdem MATUTA. victor Suppl 369*

*n° 10. pronus.*



*n° 11. supinus,*



*jaune et blanc*

THE UNIVERSITY OF CHICAGO  
LIBRARY



*Cancer marinus, Moluccanus. SEDA. Tom. 3. Pl. 7. no. 1. a pronus. no. 1. b supinus.*

*Limulus polyphemus. fab. ent. 4. p. 487. hab. in Indis aquis.* LE CRABE DES MOLLUSQUES.

en dessus. no. 1. a



jeune est d'un gris cendré.  
vieux, brun foncé



Faint, illegible text at the top of the page, possibly bleed-through from the reverse side.



*Urta-cancer, seu Squilla lata, Amboinensis. SEBA. Tom. 3. tab. 20. no 1.*  
*Scyllarus arctus. Fab. ent. 2. P. 477. in oceano ubique*



*color carmin, blani et brun*





Cancer spinosus maximus orientalis, Nagari species. SEBA tom 3 tab. 22. n°1  
Cancer maja. Tab. ent. 2. 463. Hab. in oceano Norwegica.



roux jaunâtre orange





rouge de  
les  
pieds d'un rouge jaune  
Le même vu en dessous SEBA. ib. n. 3



l'endru jaune





cancer velu, mâle. SEBA. Tom. 5. Pl. 18. n. 1.

Cancer Cromia. fab. ent. 2. 46.  
Hab. in India orient. profundo venerabilis.



bai-brime

carapace bai-brime



*Cancer Pagurus, hirsutus, Americanus.* SEBA Tom. 3. Pl. 20. n. 4.  
*Cancer cordatus.* Fab. ent. T. 2. P. 439. Hab. Surinami.



*J. de Rooy*





Le même que celui cy a coté vu par dessus. n°1.  
*Pagurus latro. Fab.*



*rouge corallin*

*Cancer crumenatus, Orientalis.* SEBA Tom 3. Pl. 21. n°2. par dessous

*Pagurus latro.* Fab. ent. 2. p. 468. Hab. in Indiis orientalis.



gaine clair  
articulations bleu pale





Crabe de riviere d'Amerique. SEBA. Tom. 5. Pl. 18. n° 4.



rouge de corail  
pinces purpurines, pieds rouge jaunâtre

Crabe squinado de Mer. SEBA. tom. 5. Pl. 18. n° 7.



rouge pale  
ventre noir



Crabe de mer, léger, rayé des Indes orientales, très rare. SEBA. Tom 3  
Tab. 18 no 5.

Cancer grapsus. Job. ent. 2. 439.  
hab. in amer. merid. insulis.



rouge-brun


Le même vu en dessous. SEBA ib. no 6. Tab. 18.

Cancer grapsus. fent. 4. 439.



rouge de corail

Faint, illegible text at the top of the page, possibly bleed-through from the reverse side.



Faint, illegible text in the middle of the page, likely bleed-through from the reverse side.

*Handwritten text, possibly a signature or name, written in a cursive style.*



*Cancer spinosus, seu Hippocarcinus, hispidus Alabrorandi. SEBA Tom. 3  
Pl. 22. no 2.*




*gris cendre clair*

*idem Supinus no 3.*





*Cancer macrochelos Amboinensis*. SEBA. Tom. 3. tab. 19 n°1.  
longs-bras



longs bras

*Cancer fuscus*. SEBA. Tom. 3. tab. 19. n°2. et 3.  
SEBA Tom. 3. tab. 29.

Pronus.

*Cancer corallinus*. Fab. ent. 2. 445.

Supinus.  
*Cancer corallinus*. Fab.



coque rouge pale  
bras d'un rouge foncé  
pieds rouge clair.

*Araneus maritimus crustatus*. SEBA  
Tom. 3. Pl. 19.  
n° 4. et 5.

Supinus

*Cancer craniolaris*.  
Fab. ent. 2. Pl. 445.  
n° 4.

*Cancer levis latipes, marinus, Americanus*. SEBA. Tom. 3. Pl. 19. n° 6. et 7.  
Supinus n° 6. pronus n° 7.



gris cendré

Pronus.

*Cancer craniolaris* n° 5.



jaune pale, piéte de points rouges



gris clair



gris-dair

*Cancer macrochelos seu longimanus, spinosus orientalis*.  
longs-bras SEBA. Tom. 3. Pl. 19.  
n° 8.

*Cancer macrochelos spinosus, alter, minor orientalis*. SEBA. tom. 3.  
Pl. 19. n° 9



rien sur sa couleur



Pieds roullés.

Faint, illegible text at the top of the page, possibly bleed-through from the reverse side.



ka  
Gra  
Pun  
Hq



Cancer Saxatilis, ex rubro maculatus  
Americanus, rarior. SEBA. Tom. 3 Pl. 19. no 12

Cancer maculatus.  
fab. ent. 2. 447.

in Asiatico  
maris.

Cancer flosculatus, Amboinensis, rarior, elegantissimus.

Cancer granulosus.  
fab. ent. 2. p. 464.

In mari  
Mediterraneo

SEBA Tom. 3 tab. 19. no 13



rouge-brun




orange clair


laches d'un rouge  
brun, tel a la bord.  
d'un rouge leger coque  
légère de points rouges

Cancer longimanus, spinosus, saxatilis, pronus.  
Cancer aeneus. Fab. suppl. p. 220. SEBA. Tom. 3. tab. 19. no 16.

lelem. Supinus. no 17. Cancer aeneus. Fab.



Cendre



Cancer Americanus, argenteus, supinus.  
SEBA. Tom. 3. Pl. 19. no 14.

Cancer marinus minor, vociferans. SEBA. Tom. 3  
Pl. 19. no 15.

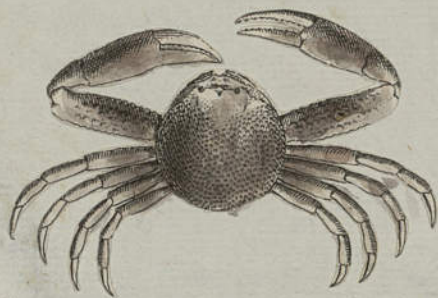


de couleur argentine

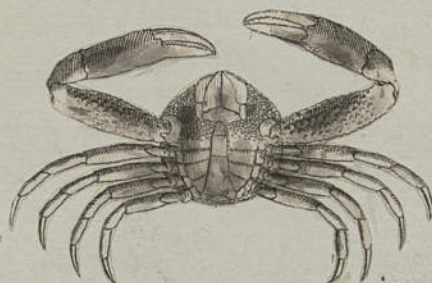


rouge  
mabre de rouge

Cancer, marinus seu Araneus, margaritifera, pronus no 10 et supinus no 11  
Cancer craniolaris. Fab. tom. 2. p. 441. SEBA. Tom. 3. tab. 19  
ad littora malabarica.



gris





Crabe Uka UNA du Bresil. SEBA tom. 3 Pl. 18. n° 8

Cancer vocans. fab. ent. 2. 446. Hab. in Jamaica.



jaune brun.

Crabe ciri Apoa ou Aratu Pinima. SEBA Tom. 3 tab. 18 n° 9.

Cancer depurator. fab. ent. 2. 451. in oceano Europae.



jaune clair

Crabe d'Amboine cornu. SEBA tom. 3 Pl. 18. n° 10

Cancer maja. fab. ent. 2. 465. in oceano norvegico.



couleur cendree grise

Autre crabe cornu. SEBA Tom. 3 tab. 18. n° 12

Crabe d'Amboine cornu. SEBA Tom. 3 Pl. 18. n° 11

Cancer superciliosus. Hab. in India orient. fab. ent. 2. 461.



rien sur la couleur



cendre jaune.

Canere marin, de curacao, peint de rouge, en facon de fleur. SEBA Tom. 3. tab. 18 n° 15



rouge

Articulation et ongle du pied d'un canere de Sicile velue de longs poils de couleur d'or. ce canere est comestible &c. SEBA Tom. 3. Pl. 18. n° 14



velu, couleur d'or sur un fond rouge



*Cancer Sulcatus, terrestris sive montanus, Americanus. SEBA. Tom. 3. Pl. 20. n° 5*

*Cancer ruficola. Fab. ent. 2. p. 410*

SEBA l'a voit recue de curacao. cette espèce fait ses efforts pour gagner les montagnes, ou les negres les ramassent de nuit en quantité à la lumiere des lanternes, et les portent ensuite vendre aux marchés de poissons, car ils sont très bons à manger.




on ne les voit que la nuit ils sont bons à manger

clin rouge magnifique corail ou clin jaune pale.

*Cancer Macrochelos. SEBA. Tom. 3. Pl. 20. n° 12.*

*longs bras*

*Cancer longimanus. Fab. ent. 3. Pl. 20. n° 12 Hab. in oceano Asiatico.*

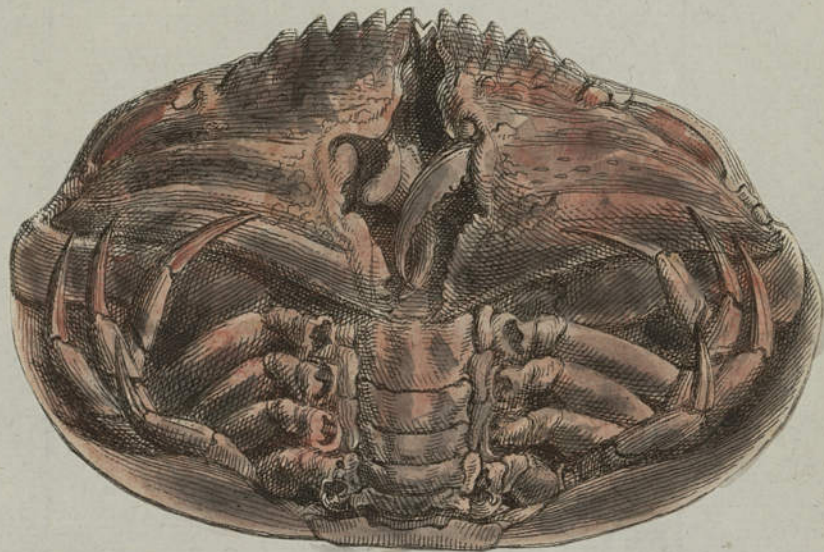


Steds angles rouges

Avec des becs même couleur

*Cancer Heracleoticus. SEBA. Tom. 3. Pl. 20. nos 7 et 8*

*no. 7. pronus } Cancer calappa. Fab. Ent. T. 2. p. 459. { no. 8. supinus. Hab. in oceano Americano.*



rougeatre. pieces plus rouges

*no. 9. cancer marinus, scutiformis. SEBA Tom. 3. tab. 20. n° 9. }*


*no. 13. Araneus marinus, minutissimus. SEBA. Tom. 3. Pl. 20. n° 13*



joliment peint.



ne se sui sur contact



*Cancer Brachycheilos, coronatus ruber, Americanus. SEBA  
Tom. 3. tab. 22. n° 4.*



*rouge orangé fort vif avec taches jaunâtres*

*n° 5. Aliam hic exhibet testam. brachiis et pedibus mutilam.  
SEBA tom. 3. tab. 22. n° 5*




*ce dré jaune.*

*Tista Cancris Coronati, orientalis. SEBA tom. 3.  
Tab. 22. n° 6.*



*les yeux de couleur orange-rouge*






Cancer marinus, pusillus, Americanus.  
SEBA. Tom. 3. tab. 27. no 3.



Jaune roux

Araneus, seu Cancer marinus, rotundus. SEBA. Tom. 3. tab. 27. no 4.



roux centre pieds plus clair

Ovarium cancri marini, trunco suo, cui pes  
pinnatus etiamnum adharet, circum aderetum.  
SEBA. Tom. 3. Pl. 27. no 6.

nos 1. 2. 3. 4. juniores caneros representent.  
SEBA. Tom. 3. Pl. 24.



rien sur la couleur



MINERALOGIE.

SEBA Tom. IV. Pour les planches  
106 et 107. voyez à la suite des coquilles.

*[Faint, illegible text]*

Mine d'or de Sumatra. N. 100. n. 1

dans un quartz dur.



Quartz dur jaunâtre avec des parcelles d'or pur d'un jaune terne.

Mine d'or de Sumatra. SEBA Tom. IV. Pl. 100



semblable à l'autre n. 1. contient plus d'or.

Caillou du Japon, parsemé d'or natif.



gangue jaune rouillâtre A. A. marque les endroits où il n'y a pas d'or.

Mine d'or très riche, de l'île Bornéo.

Caillon rempli d'or tiré d'une rivière de la nouvelle Espagne.



il n'y a que d'un beau jaune foncé. gangue rouillâtre et vaine rouillâtre.

Mine d'or verdâtre, des mines orientales



en quelques endroits de couleur de terre obscure, en d'autres d'un gris clair matre de l'or. Il y a une forme d'écaille.

Mine d'or d'Amérique

Mine d'or de Siam.



gris obscur, parsemé de petits grains d'or pur.

Mine d'or de Sumatra.



gangue rouill.

Mine d'Archal naturel. de la nouvelle Espagne. ce métal est de couleur d'or.



Pierre d'un verd clair or en petites larmes ou de paillettes.



Mine d'or de la nouvelle Espagne. Pierre blanche ou grise clair avec croute noire. L'or a plusieurs couleurs.



L'or se lève en forme de branche ou d'arbrisseau.



Mine d'Argent  
du Japon.



20.

roux clair, avec argent  
en forme de cristal blanc

Mine d'Argent  
en feuillet, d'Afrique  
de Guinée.



22.

Mine d'or, d'Amerique.



27.

Mêlé de cuivre  
et d'or

rien sur la couleur  
de la gangue  
l'argent est apparent  
dans plusieurs endroits

Mine d'Argent des Indes orientales.



23.

roche grise avec argent  
brillant

Mine d'or  
d'Amerique.



28.

riche en or  
avec cuivre  
jaune.

Mine d'Or d'Amerique



12.

gangue grisâtre  
avec parties d'or

Mine d'Argent  
de Norvege.  
très riche.



15.

Pierre blanche et luisante  
avec argent brillant





Mine d'Argent du Japon

14



Argent natif de Norvege.



Mine de la nouvelle Espagne contenant de l'or, de l'argent et du cuivre

25.



Mine d'argent pur d'Afrique.

16.



Argent natif de Norvege

17.



Argent natif de Norvege

18.



Mine d'argent d'Allemagne.

19.



Mine d'Argent de Hongrie.

26.



Mine d'Argent d'Arabie.

31



Mine d'argent de la Virginie.

29.



Mine d'or d'Amerique.

24.



Mine d'argent et de Cuivre d'Afrique.

30.







Mine de cuivre de la nouvelle Espagne.

Mine de cuivre du Mexique.

SEBA Tom. IV. Pl. 101

Mine de cuivre de Norvège.



Mine de cuivre de la virginia.

Mine de cuivre, 4 cristalline

Cuivre natif de Suede.




cuivre natif du Japon.



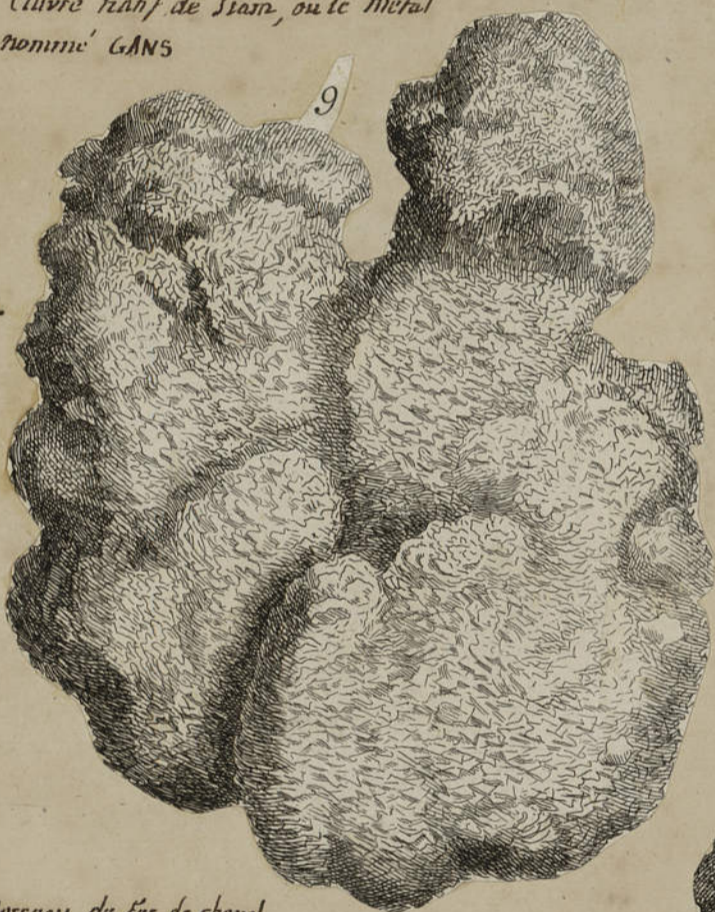
Cuivre en vegetation joint à du cinabre du Japon.



Cuivre natif de la Chine.  
10



Cuivre natif de Siam, ou le métal  
nommé GANS



Mine de cuivre du Mexique.



Fer de mulet chargé en cuivre quant  
à la superficie par un acide vitriolique.



Morceau de fer de cheval

de Norvège dont une  
partie est chargée  
en cuivre.



Partie du morceau  
précédent  
chargé  
en  
cuivre.



Autre du morceau  
précédent resté  
du fer.




Mine d'étain en cristaux  
d'Angleterre.



Mine de soufre cristalline }  
ou 28 } Marcassite d'Allemagne  
ou 28 } Marcassite de  
Gustar.





Bois change en Cuivre.



SEBA Tom. IV. Pl. 101.  
Mine de cinabre — 29 — du Japon.



Mine d'Argent  
de Cuivre et de Plomb  
de la Nouvelle  
Espagne.



Mine de cinabre d'Hongrie



Coupe de Fer d'Hongrie, dont l'exterieur paroit être de cuivre. La surface creuse  
est couverte d'or de même que les anses et son bord exterieur.

16.



ce qui est en  
Allemand peut dire,  
Le fer qui fut mère,  
qui accoucha d'un enfant  
= de cuivre,  
celui-ci produit un homme d'argent  
Et est lui même joliment couvert d'or.





Mine de soufre contenant du cuivre de Suede.



cinabre natif du Japon SEBA T. IV. Pl. 101.



Mine de zinc d'Allemagne.



Mine de vis-argent, contant de la Chine.



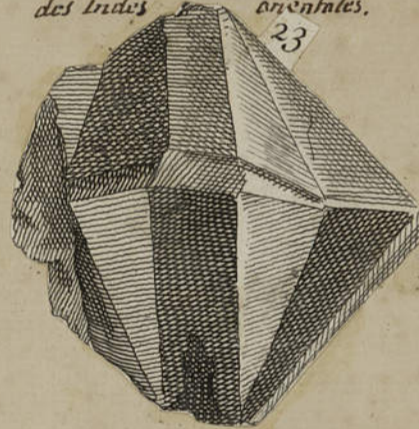
Mine d'Etain en cristaux, d'Angleterre.



cuivre natif, d'Irlande.



Mine d'Etain cristallise des Indes orientales.



Partie du fer à cheval, no 14.



Macallite d'Allemagne.



30. grains du cinabre natif du Japon.




Matrice du cristal vulgaire, de Saxe. DRUSE en Allemand.



SEBA Tom. 4. Pl. 102.

Spath à petits creux d'Allemagne.





SEBA. T. IV. Pl. 102.

Spath a petits creux d'Allemagne



Spath. d'Allemagne.



Mine de Plomb, avec cuivre de Saxe.



Quartz cristallin et caverneux de la Hercynie.




Mine de Plomb en forme de cristaux de la chine.



Quartz cristallin et caverneux de la Hercynie



Mine de Plomb de la chine.





Mine de Fer et de Plomb  
du Japon.



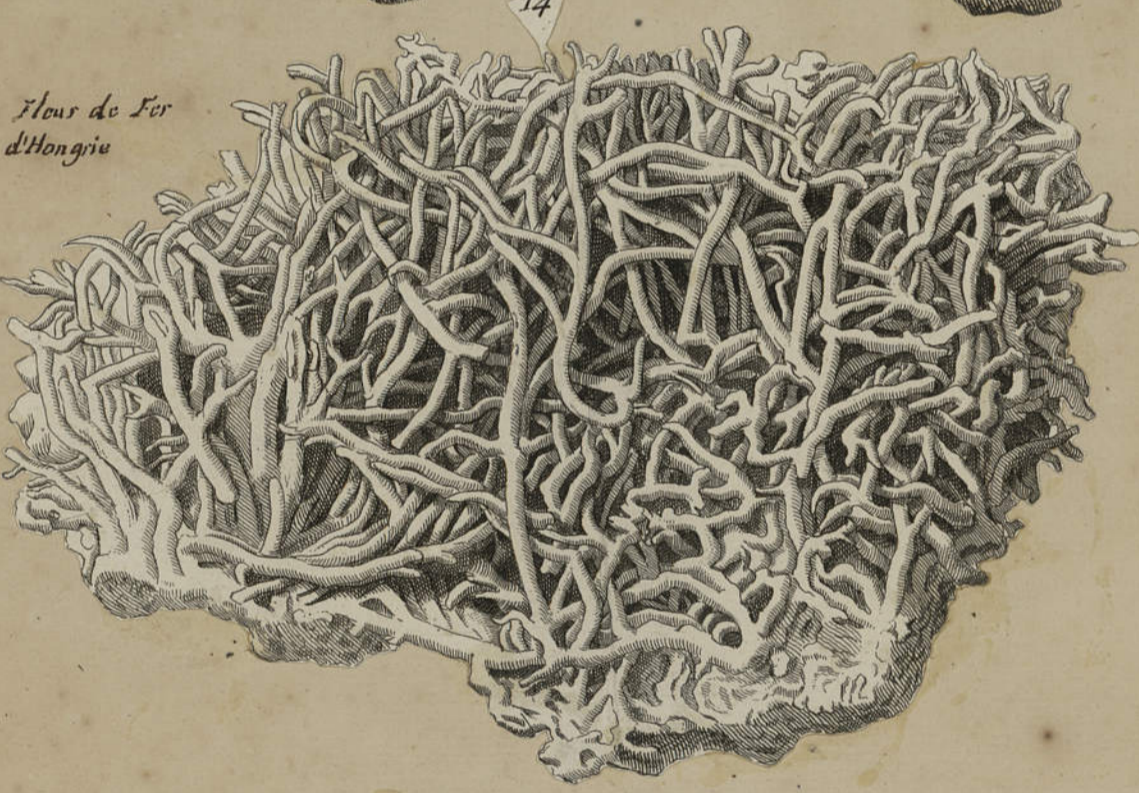
Mine de Fer  
de la chine.



Mine de Fer  
d'Amérique



Fleur de Fer  
d'Hongrie



Fleur de Fer  
d'Allemagne





Masse cristalline de la Nouvelle-Espagne.



Mine d'argent et de Plomb de la Nouvelle-Espagne.

DEBA. T. IV. Pl. 102.



Mine d'Argent de Ceylan.



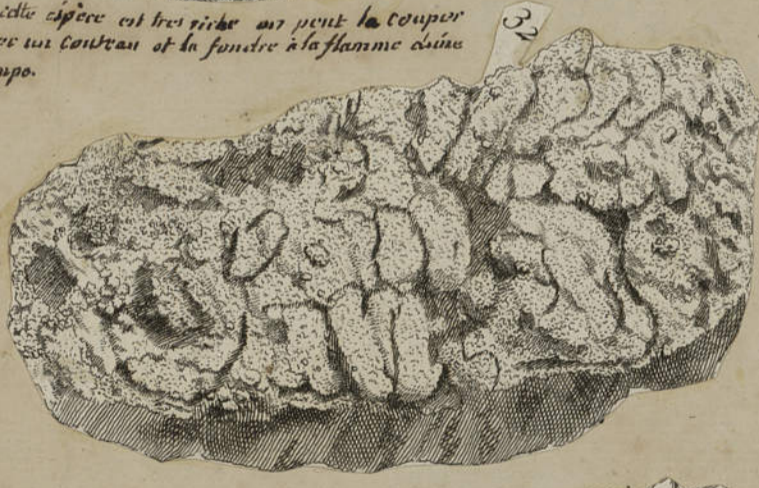
Mine d'Argent des Indes orientales.



Mine d'Argent nommée chez les Allemands Mina de verre.



cette espèce est très riche on peut la couper avec un couteau et la fondre à la flamme d'une lampe.



Mine d'argent - 31 et de Plomb d'Arabie.



Mine de Plomb venue d'Hongrie.



Mine de Plomb de Suède.







SEDA T. IV. Pl. 102.

Fleur de Fer d'Allemagne 15



Mine de fer d'Afrique. 16



Lapis lazuli d'Armenie 17



Mine de fer d'Allemagne 18




Mine de fer des Indes orientales. 19




Mine de Fer des Indes orientales. 20



Mine d'Argent de Sumatra. 21




Mine d'argent de Sumatra. 22



Mine d'or d'argent et de Fer de la nelle Espagne. 23





Spath de la Nouvelle Espagne.



Marcasite pourpree contenant de l'or. de l'isle de Ceylan.



SEBA T. IV. Pl. 102. Mine d'argent tres riche d'Arabie



Malachite verte. de liberie No. 1



Masse d'Agathe creuse No. 4



SEBA Tom. IV. Pl. 103.

Concretion pierreuse. No. 10



Pierre de jaspe rouge. No. 2



caillou. No. 7



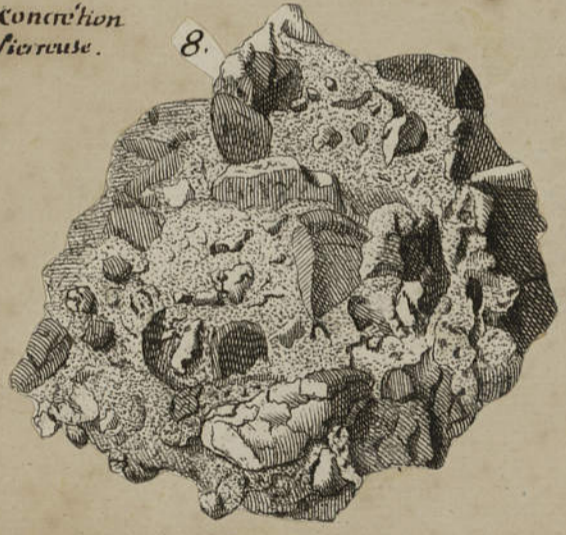
caillou. No. 5



caillou. No. 6



Concretion pierreuse. No. 8



Concretion pierreuse. No. 6



Masse d'Agathe creuse voy. plus haut No. 4




Concretion pierreuse. No. 12



Concretion pierreuse. No. 13





Concretion pierreuse.



concretion pierreuse.



Roche bleu, couvert de Quartz blanc.

Pierre ferrugineuse.



Pierre ferrugineuse.



Pierre ferrugineuse.



Pierre ferrugineuse.



caillou étoile.




Petrification qui ressemble à un fruit coupé. on peut croire qu'il doit son origine à un zoophite.



ces 6. dernieres fig. sont sous le n°. 16 cailloux diversement colorés et séparés des concrets pierreuse.


n°. 15.






Pierres d'Aigle, Etites ou Geodes. qui sont des  
 pierres ferrugineuses, creuses interieurement. ce creux renferme ordinairement une ou plusieurs  
 petites pierres, en- les secouant. elles produisent le bruit  
 d'un grelot.

SEBA Tom. IV. Pl. CIV







Pierres d'Aigle, Elites ou Goodes.

SEBA. T. IV. Pl. CIV.

on en trouve quelquefois qui sont remplies  
d'une eau bleuâtre et d'autres  
une matiere terreuse.

Tab. 4 / 122



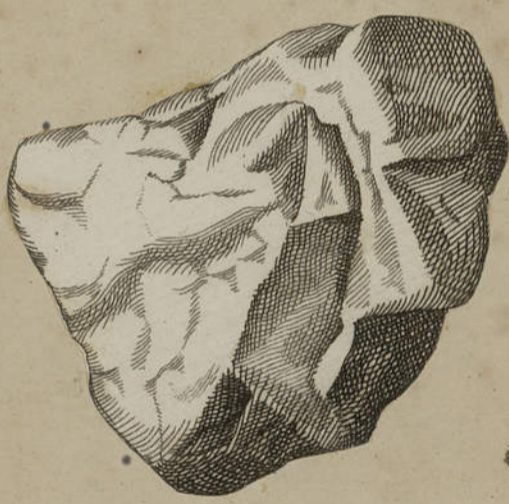
Pierre d'Aigle cassée — dont la cavité contient une  
une pierre assez grande.



Pierre d'Aigle, dans laquelle  
se trouve une corne d'Ammon.



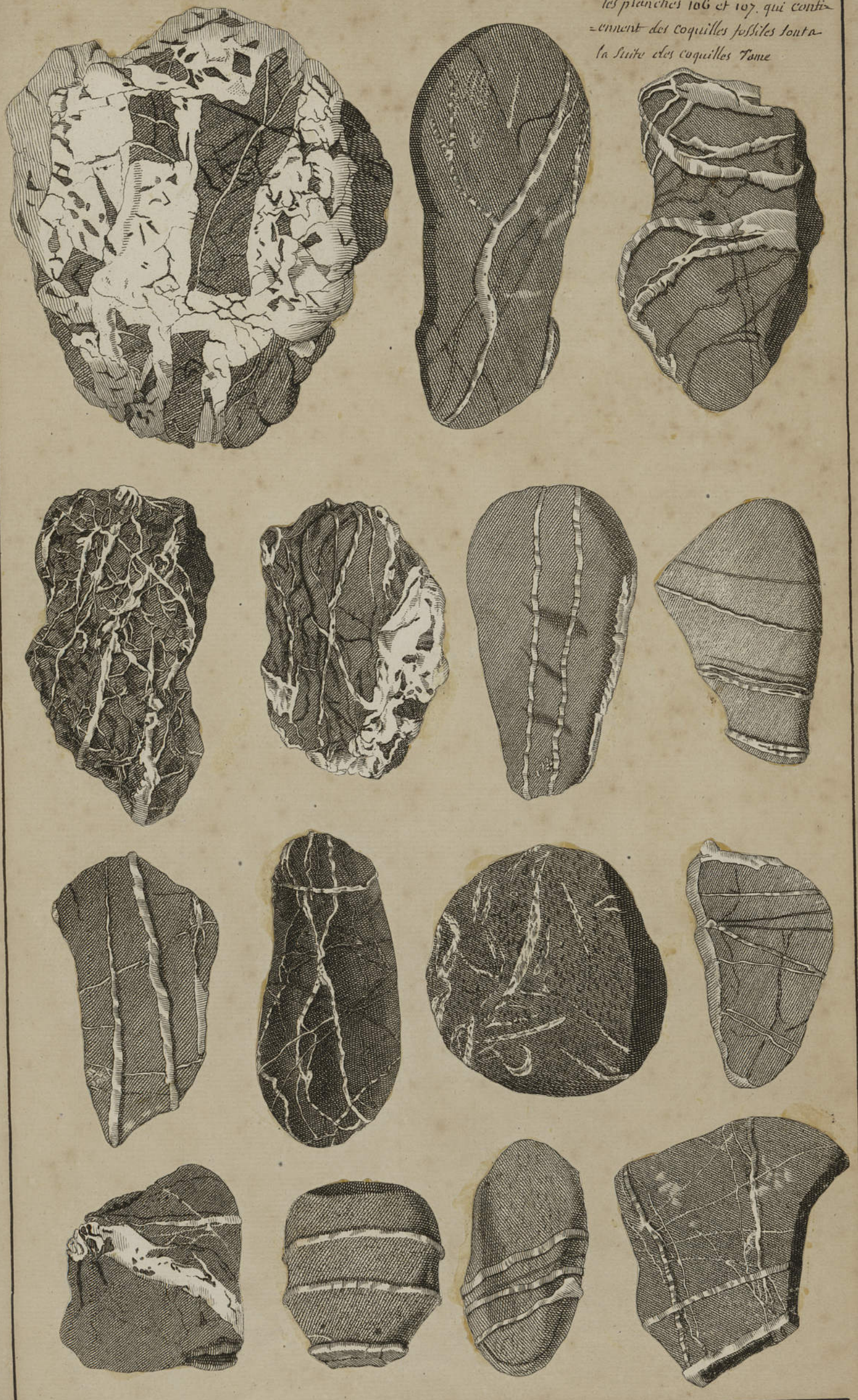
Pierre d'Aigle avec les petites  
pierres qu'elle contenoit.






cailloux diversement figurés.

SEBA. T. IV Pl. 105.  
les planches 106 et 107. qui contiennent des coquilles fossiles sont à la suite des coquilles Tome





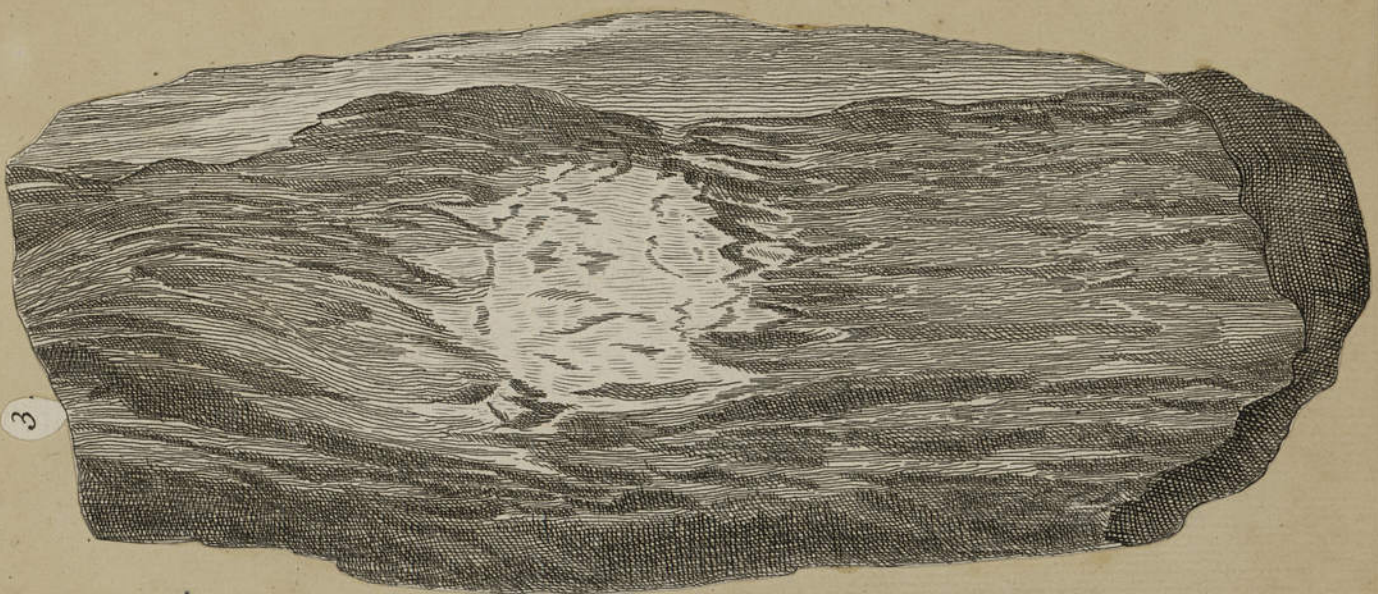
Suite des cailloux.

SEBA . T. IV N. 103  
p. les fossiles N. 106. et voyez  
à la suite des coquilles Tom.



SEBA Tom. IV Tab. CVIII

Bois petrifié.







Bois petrifié.

SEBA. T. IV Pl. CVIII

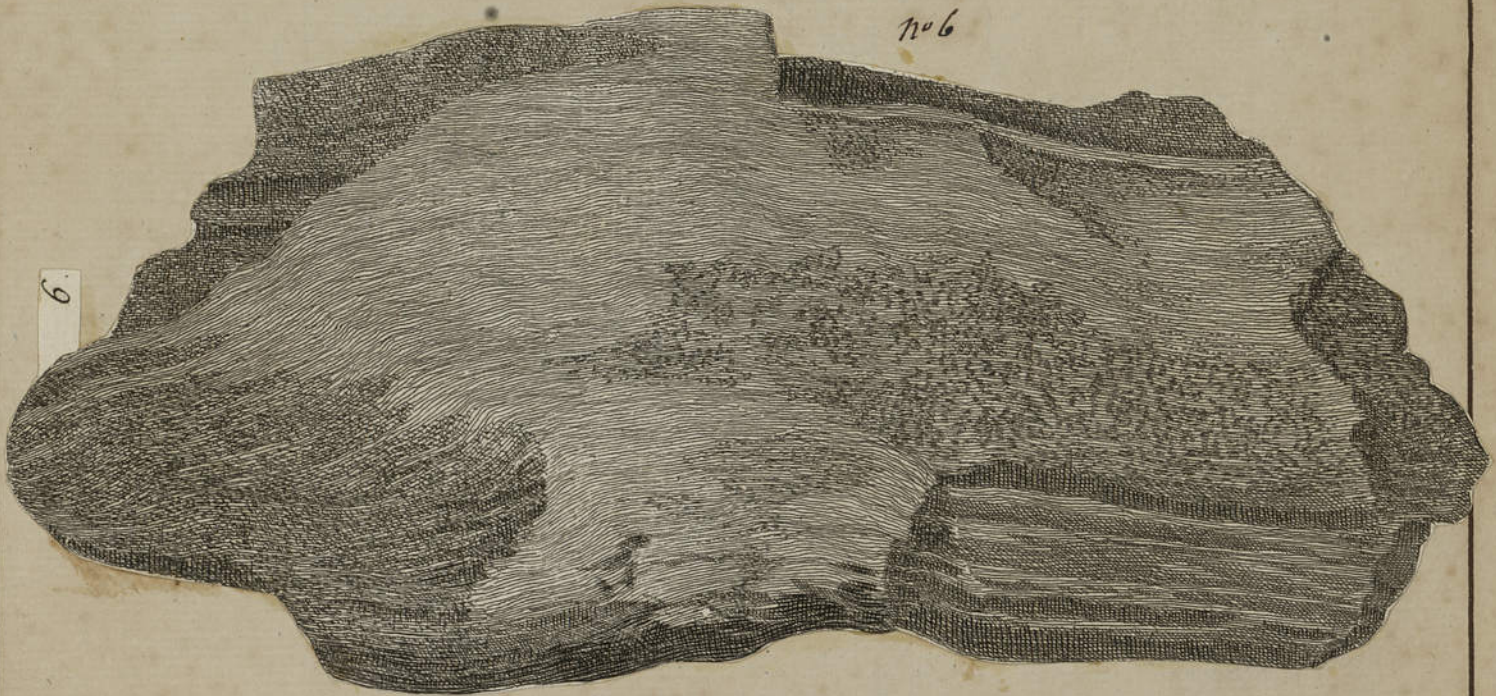
no 4.



no 5.




no 6.



no 9. que l'on croit devoir son origine a une espèce de roseau. aujourd'hui inconnue.








Bois pétrifiés.


n° 7.



n° 8.



n° 10









Bois pétrifié.

N<sup>o</sup>. 1



2.





Ces figures prises dans le Tome 1  
du cabinet de SEBA appartiennent au  
Regne végétal.

---

Faint, illegible text, possibly bleed-through from the reverse side of the page.



Squelette d'une Pomme de paradis. Fig. 5.

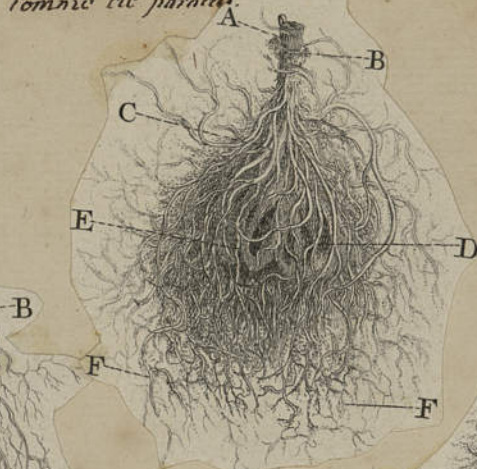


Fig. 1.

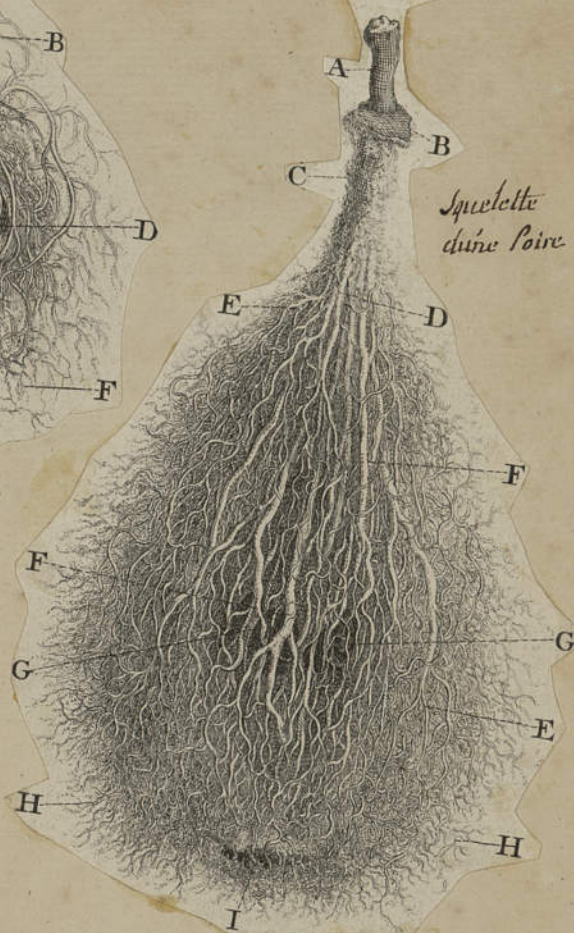


Fig. 2.

Squelette de la Poire nommée Stignor. Les lettres sont insignifiantes.



Squelette d'une Poire

Squelette d'un coin. Fig. 3.

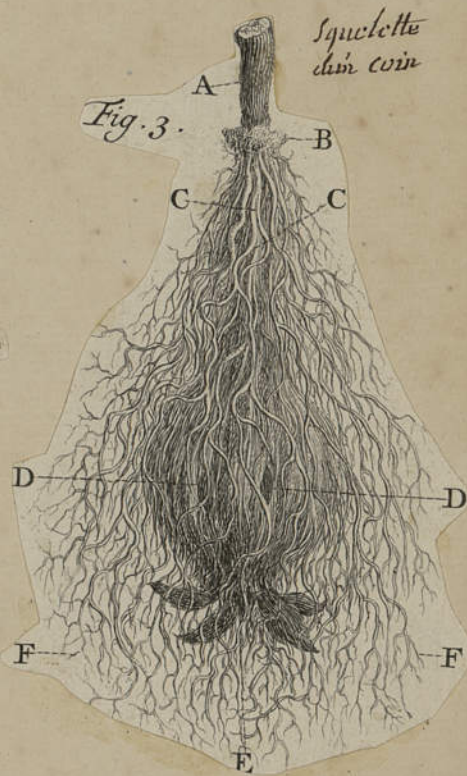



Fig. 10.



Fig. 9.




Squelette d'une Pomme aigre. Fig. 4.



Squelette d'un champignon terrestre.


Noyau de Pesche. Fig. 7.





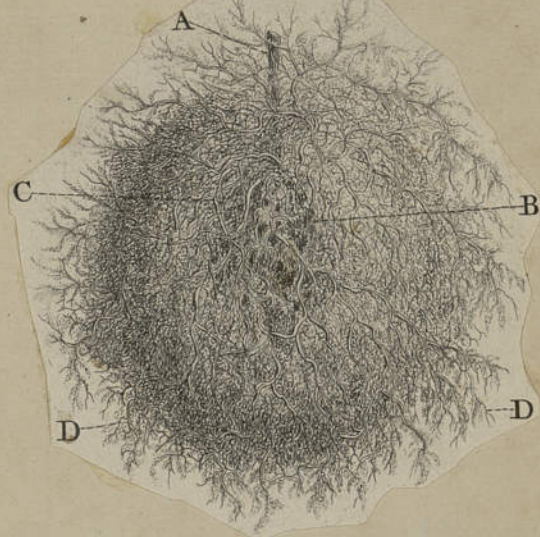
Squelette d'une Pesche.

Fig. 6.



SEBA T. 1. Pl. 1.

Fig. 8. Squelette d'un Abricot.



Squelette d'une Rave du mois de Mai

Fig. 1.



SEBA Tom. 1. Pl. 2.

Même Squelette d'une Rave vue intérieurement.

Fig. 2.



Fig. 5.




Racine de Berle, aquatique, a feuilles ovales.

de la Rave


de la Rave

de la Rave

de la Rave




Racine de Scorzonere.



Dernier rameau de la racine d'un poirier.



SEBA J. Tab. III.

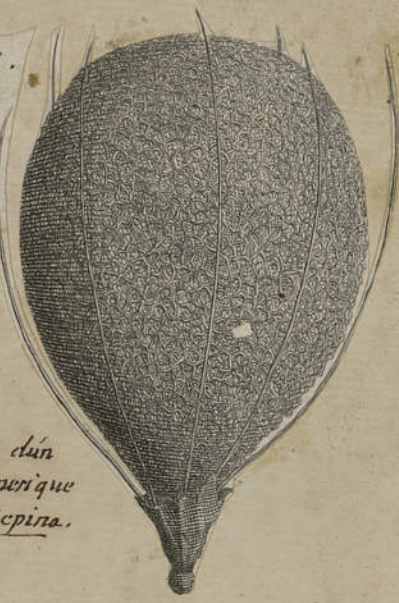


cette espèce de capuchon naturel croit en quelques forêts <sup>et Américaines</sup> d'autour des arbres comme des Lichen, il pend à l'arbre par  
sa base la plus large son intérieur est d'un rouge foncé. les Esquiens en font des bonnets pour les matelots





Fig. 5.



Squelette d'un fruit d'Amérique nommé *pepino*.

Fig. 6.



le même vu dans sa partie antérieure.

Tab. 3  
Fig. 1

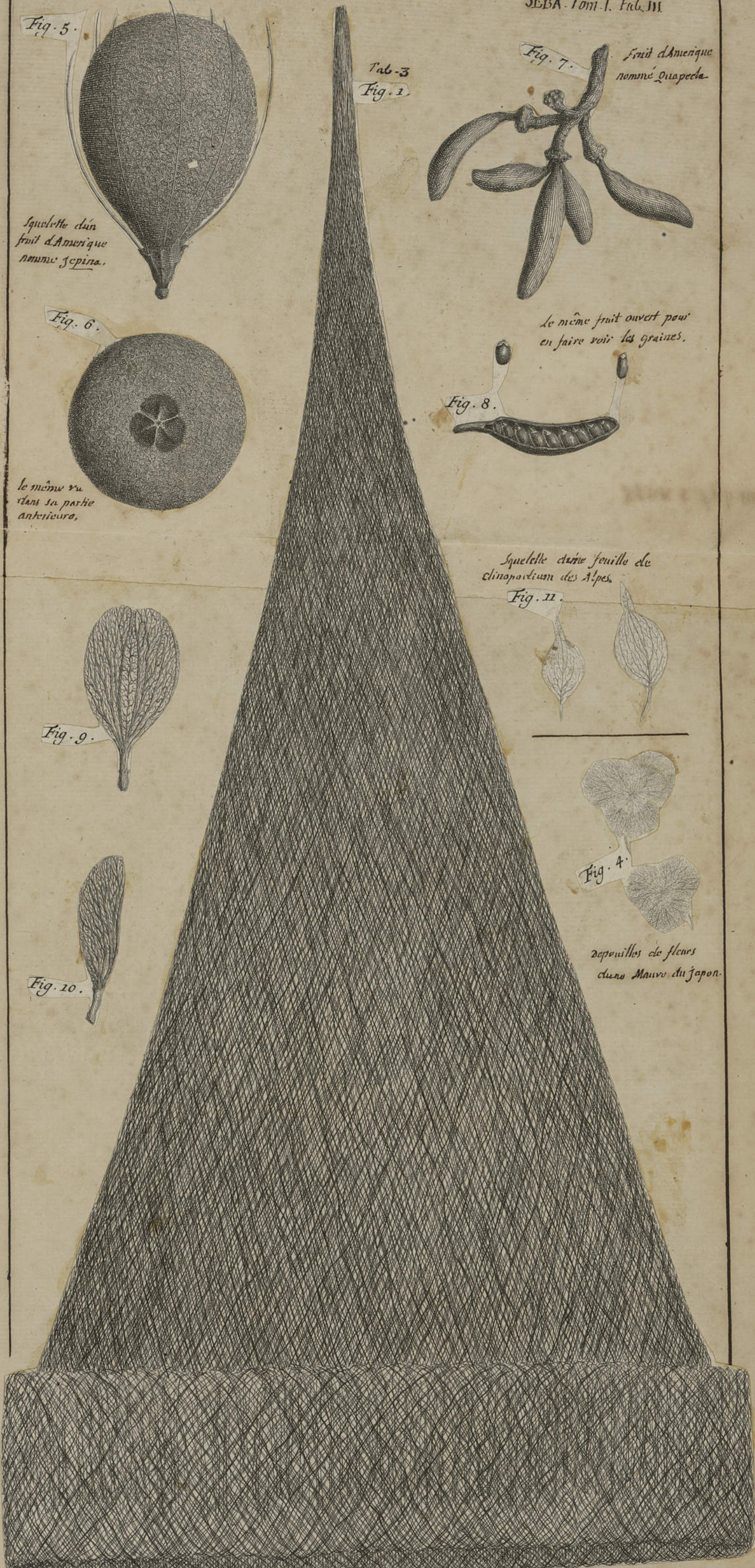


Fig. 7.



Fruit d'Amérique nommé *Quapecha*.

Le même fruit ouvert pour en faire voir les graines.

Fig. 8.



Squelette d'une feuille de *clinopodium* des Alpes.

Fig. 11.



Fig. 9.



Fig. 10.



Fig. 4.



depoilles de fleurs d'un Mauve du Japon.

cette espèce de capuchon naturel croit en quelques forêts d'Amérique autour des arbres comme des lichens, il pend à l'arbre par sa base la plus large son stercu extérieur est d'un roux foncé. les Ethiopiens en font des bonnets pour les matelots.



Tige d'orge.



livre d'écorce semblable à celui qui suit...

Fig. 3






Fig. 2.



cette écorce de Mauve du Japon, étant détrempée de sa matière glutineuse, devient très blanche et d'un tissu semblable à de la toile. Le teneur reste plus épais, on fait à ces feuilles qui de chaque côté sont au nombre de six le lien qui les unit au milieu, et en on forme ainsi douze feuilles





Squelette d'une très grande feuille de Lierre.

Fig. 2.



Squelette

d'une feuille de Citronier.

Fig. 4.



d'une feuille de Poire.

Fig. 9.



Squelette de Citron.

d'une feuille

Fig. 3.



Fig. 5.

Tab. V.

Squelette d'une feuille de Peuplier noir



Squelette d'une feuille d'Abricotier

Fig. 6.





Fig. 8.

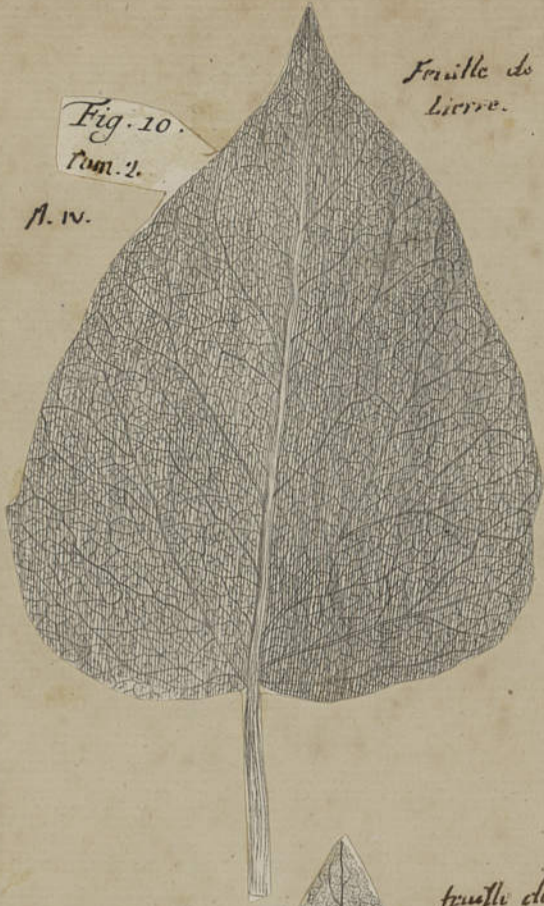
feuille de Noyer.

Fig. 9. Tab. V.


de la Poire nommée Signora.

nommée

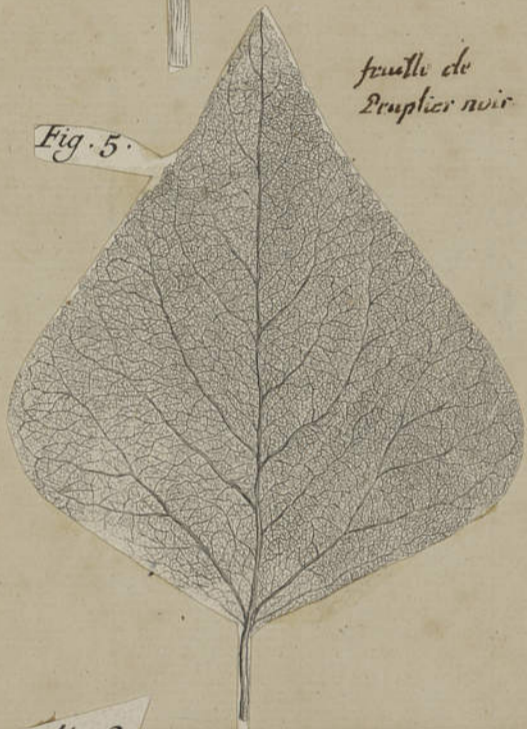




Feuille de Lierre.



Squelette d'une feuille de lierre commun.




feuille de Ruequier noir




Squelette d'une feuille de Sainice ordinaire.



Squelette d'une feuille de Rose pale.



Squelette d'une feuille de Tilleul.







Squelette d'une feuille de chêne.

Fig. 1.

Squelette d'une feuille de Hêtre.





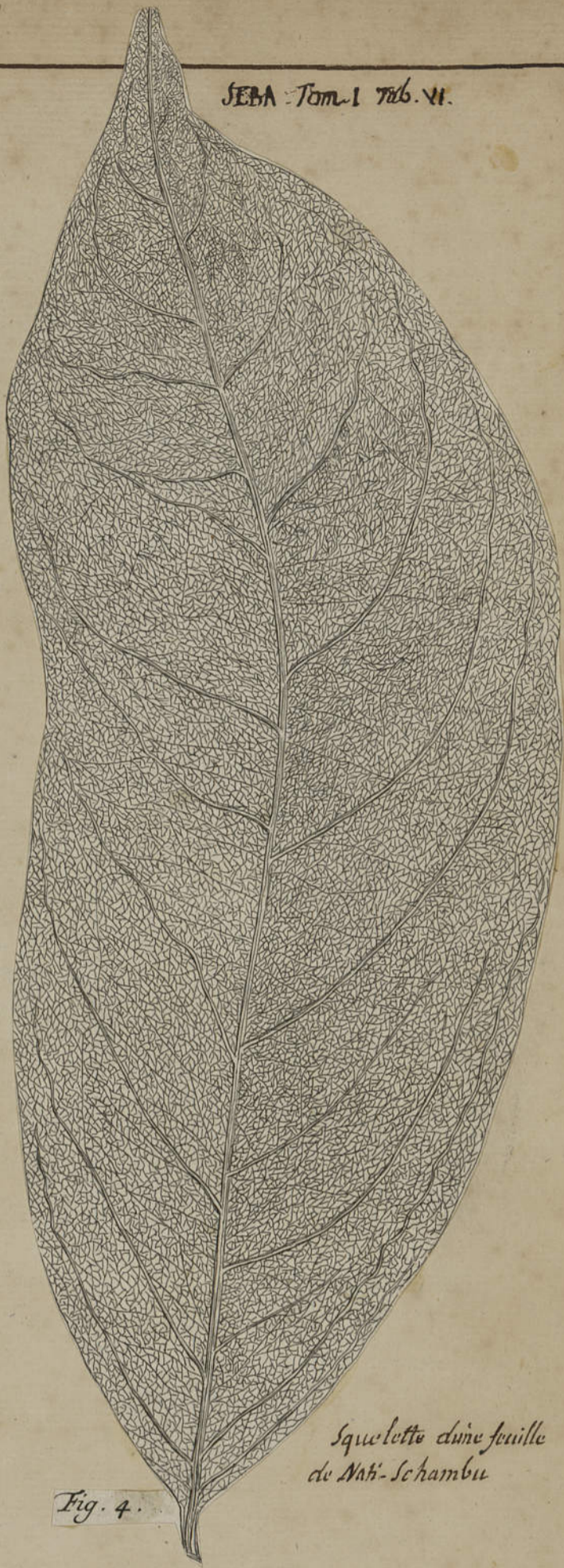


Fig. 1.

Squelette d'une feuille  
de Masloy de la  
nouvelle Guinée.



SEBA Tom. I Tab. VI.



Squelette d'une feuille  
de Nati-Schambu

Fig. 4.

Squelette d'une feuille  
de Cislala d'Amboine.



Fig. 3.





