

SEBA

PL. ENLUMINÉES

ORDRE DE
MATIÈRES.

MOLLUQUES.

LITHOPHYTES

PLANTES MARIT

1051

17







SCD LYON 1

1051 / M



Faint, illegible markings or ghosting of text, possibly bleed-through from the reverse side of the page.

~~1051~~

MOLLUSQUES,

OU CEPHALOPODES, etc.



1875

1875


1875



CEPHALOPODES.

Cuvier, regne anim. Tom. 2. p. 359.

SEPIÆ. Seches.



Polype d'Amérique, merin SEBA Tom. 3 tab. 2. fig. 1



Sepia octopodia Linn. Sy. nat. L'espèce vulgaire, cur. 2. anim. 7. 2. p. 363



SEBA. ib. n° 2

Sepia octopodia. Linn. Le poulpe granduleux. cur. reg. anim. p. 363






Scpia octopodia Linn. SEBA Tab. 2. fig. 3 le Poulpe granduleux. cur. reg. anim. P. 2



Sepia octopodia SEBA ib. n° 4





laclauze



fig. 5.



Fig. 6



fig. 7.

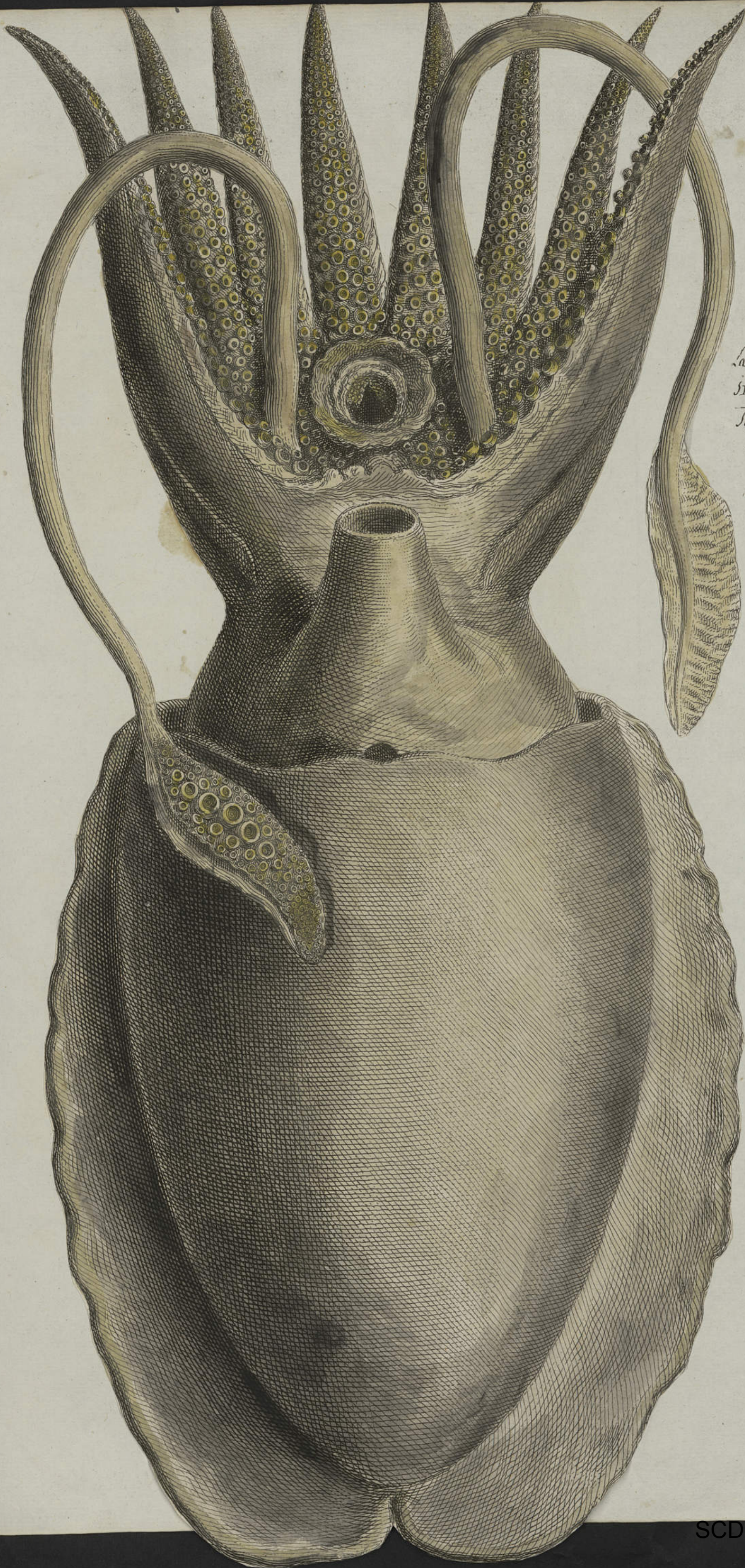


Oeufs de cette espèce de Secho.
SEBA 16. n° 8.






Seche de la 9^{de} espèce
SEBA. Tom. 3. Pl. 3. fig. 1.
Sepia officinalis. Linn. Sy. na.



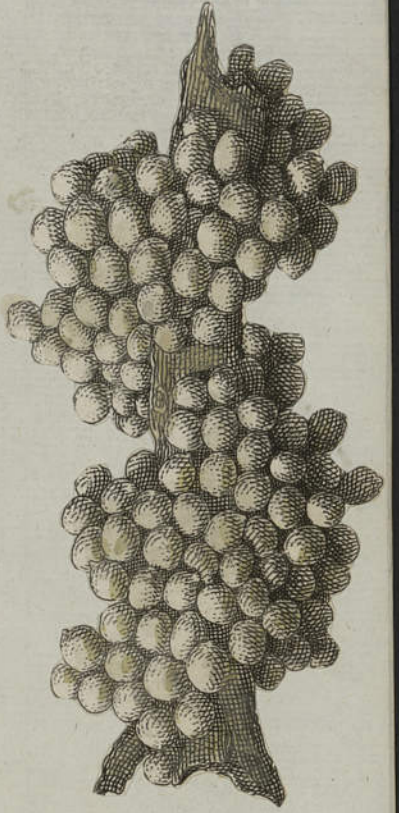
La grande Teche
SEBA. tom. 3. fig. 2.
Sepia officinalis
Linn. Syst. nat.

Os de SÈCHE n°9.

n°6. œufs de sèche.



n°7. Oeufs de sèche.



n°4. petite SÈCHE.




n°5. Petite sèche.



Petit os de SÈCHE n°10.







Seconde espèce de Seche. SEBA T. 3. fig.
Sepia loligo. Linn. altera species.



SEBA Tom. 3. fig. 3.
Sepia Loligo. Linn. Sy. n.



SEBA Tom 3. fig. 4
Sepia loligo. Linn. Sy. nat.



SEBA Tom. 3 fig 5
*Sepia loligo. Linn. Minima.
aut parva*



SEBA. Tom 3. Tab. III. fig. 5. et 6



deux de cette espèce de Seche.
SEBA. Tom. 3. fig. 6



LEONARDO DA VINCI

Il volo dell'uccello

Il volo dell'uccello
è un movimento continuo
e armonioso.

9

ECHINODERMES pedicelles. Cuv. Reg. Anim. Tom. IV. Page 8.

Les Asteries (ASTERIAS. L.) vulgairement. Etoiles de Mer.

LETTRE DE M. DE LAURENTIEUX A M. DE LAURENTIEUX

LETTRE DE M. DE LAURENTIEUX A M. DE LAURENTIEUX



Etoile de mer, de la plus grande espèce, nommée
par les latins *Artoceas*. SEBA. Tom. 3. Pl. 8. n° 1.


SEBA tom. 3 tab. 7. n° 8. d'Amérique



rien sur la couleur


SEBA. tom 3 tab. 7. n° 8. d'Amérique.

rien sur la couleur
et sur la forme
et sur l'objet
roux cendre



rien sur
la couleur


Artoceas lentiginosus, majus; seu Stella reticulata, lentiginosa, pentaceros.
Asterias reticulata. Ann. ly. nat. p. 1099. SEBA. Tom. 3. tab. VII. n. 1.



jaune cendré et gris obscur

Faint, illegible text at the top of the page, possibly bleed-through from the reverse side.

Etoile de mer de Barbarie
SEBA. Tom. 3. tab. VII. n. 2.



fixe sur la jambe
bordure de spines



Faint, illegible text, possibly bleed-through from the reverse side of the page.


Faint, illegible text, possibly bleed-through from the reverse side of the page.

SEBA. Tom. 3. Tab. 7. no 3. Asterius nodosa. Linn. Sy. n. 1100
Habitat in mari indico.



rouge en de' clair
ombre de brun obscur

SEBA. Tom. 3. Tab. 7. no 4. Asterias glacialis. Linn. Sy. nat. 1099




rouge fonce
rouge fonce

Faint, illegible text at the top of the page, possibly bleed-through from the reverse side.




Etoile de mer des Indes orientales. Seba tom. 3. tab. 6. nos. 1. et 2.
Asterias nodosa. Linn. sy. nat. p. 1100.



gris cendré

La même que ce dessus vue en dessous. ib. nos.
Asterias nodosa. Linn. sy. nat. p. 1100.



Etoiles de mer d'Amérique très petites. SEDA. Tom. 3. tab. 6. nos. 13. 14. et 15.
Asterias minuta. Linn. sy. nat. 1. 2. p. 1099.

no. 14




no. 13



no. 15




Couleur sombre



Faint, illegible handwritten text, possibly a label or description.




SEBA. Tom. 3 tab. 3 nos 7. et 8.
Asterias nodosa. Linn.




rien

SEBA. tom 3. tab 6. fig. 9. et 10




rien

SEBA. tom 3. tab. 5. no 5. 6




rien



SEBA. Tom 3 tab. 5. nos 11. et 12
elle est de ce pays.



rien





SEBA Tom 3. tab. 6. nos 5. et 6.
Asterias aranciaca Linn. Sy. nat. p. 1100.




rien sur la contour

SEBA Tom 3. tab. 6. fig. 11. et 12.
Asterias nodosa Linn. Sy. nat. p. 1100.



rien sur la contour

SEBA Tom 3. tab. 6. nos 7. et 8.
Asterias aranciaca Linn. Sy. nat. pag. 1100.




rien sur la contour

Faint, illegible text at the top of the page, possibly bleed-through from the reverse side.

Handwritten signature or name in the center of the page.

Etoile d'Amérique, de couleur bleue. SEBA. tom. 3. tab. 6. n^o 13. et 14




bleue


La même vue en dessous SEBA. ib. n^o 14



*bleu ombre
de bleu plombe*




Etoile de mer, commune sur nos côtes.
SEBA. tom. 3. tab. 8. n. 6.



jaune cendre

variété de l'Espèce précédente dont un des rayons est fourchu
SEBA. ib. n. 9




rien sur le contour



Lactaria



Squelette d'une Etoile de mer. SEBA. tom. 3. tab. 5. n° 3
Asterias rubra. Linn. Sy. n. 1099



jaune clair


Etoile de Mer de la mediterranee.
SEBA. Tom. 3. tab. 8. n° 7. a et b.




rien



Etoile de mer de la mediterranee, velue.
SEBA. tom. 3. tab. 8. n° 6. a et b.



rien





Etoile marine a trois rayons. SEBA. Tom. 3. tab. 6. nos
Asterias rubra. Linn. Sy. nat. no 1099.




La même que ci-dessus SEBA. ib. no 4
Asterias rubra Linn. Sy. nat. 1099



rien sur les couleurs

Petite espèce d'Etoile de mer, nommée Astropecten. SEBA. T. 3. tab. 5. fig. 9. 10



rien sur les couleurs


Etoile de mer de Hollande, lisse et très petite SEBA T. 3. tab 8. fig. 10^a & 10^b



blanc coque



Etoile de mer des Indes orientales. SEBA Tom. 3 tab. 9. n° 5



brun foncé

SEBA. Tom. 3. tab. 9. n° 6.



Rougeâtre


*SEBA Tom. 3 tab 7. n° 5
Etoile de mer, commune sur nos côtes.*



rouge foncé


*Etoile de mer commune sur les
côtes de Hollande. SEBA tab. 4. n° 10.*

Etoile de mer des côtes de Zuider-zée.
SEBA tab. 3. n°1 Tom. III




Jaune foncé

SEBA Tom. III tab. 7. n°7

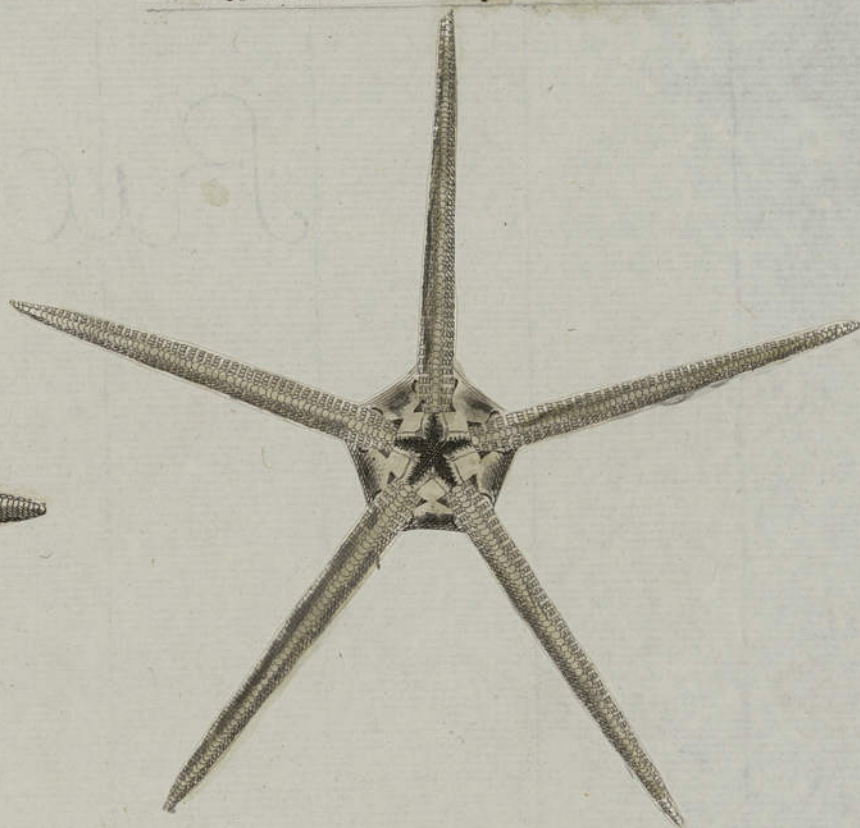


La même que la précédente vue en dessous
SEBA. ib. n°2

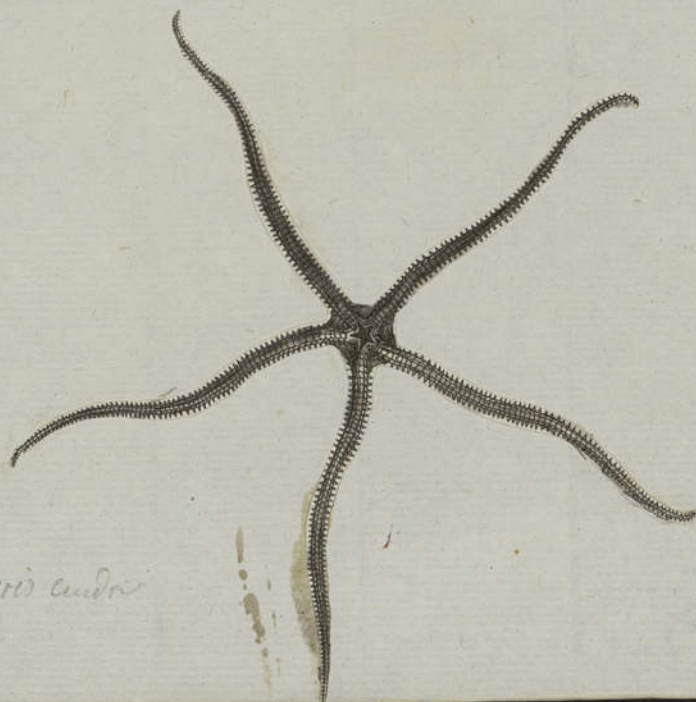
Etoile de mer de ce pays à queue de lézard.
SEBA Tom. 3 Pl. 7. n° 6



cuivre clair



Etoile de mer armée de dents. SEBA Tom. 3. tab. 9 n°7



gris cuivre



Etoile de mer a douze rayons ^{d'Amérique} SEBA Tom. 3. tab. 8
Asterias papposa Linn. Sy. nat. 1. 1099. no 3




*brun obscur
 avec jaune cendre*

Etoile de mer a quatre rayons SEBA Tom. 3. tab. 5. no 4
Auriphius mus Pl. XV. lettre D.



rien sur la couleur

Etoile de mer recue de Barcelone.
 SEBA Tom. 3. Pl. 8 no 4



*jaune tirant
 sur le rouge*

Etoile de mer de St Thomas
 SEBA Tom. 3. tab. 8. no 2.



rien sur la couleur

*Petites étoiles de mer,
 de l'Isle St Thomas.* SEBA Tom. 3. Tab. 8 no 5


vue en dessus

vue en dessous



rien

Etoile de mer de de curacao.
 SEBA Tom. 3. Pl. 7. no 9



rien




Faint, illegible handwritten text, possibly a botanical label or description.




Faint, illegible handwritten text, possibly a botanical label or description.

Faint, illegible handwritten text, possibly a botanical label or description.



rouge foncé



Pourpre foncé

30

PLATE I

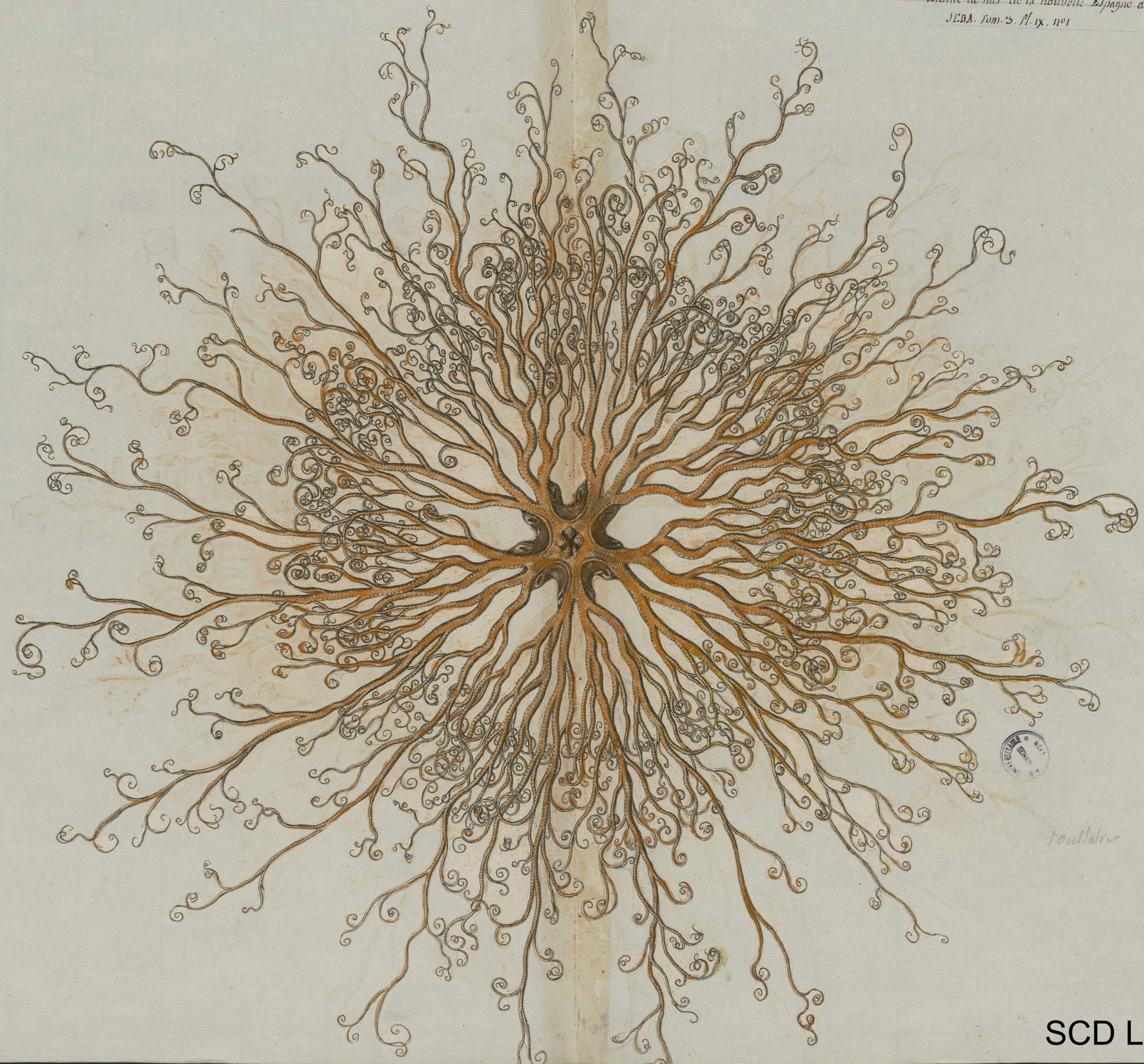


Stella marina, maxima, seu Sol marinus, Amboinensis.
SEDA. Tom. 3. Tab. 11. n^o 1



roux centre clair

Etoile de mer de la nouvelle Espagne dite Tete de Mechise
JEDA. Tom. 5. Pl. ix. no 1



Toullat

Petite tête de Méduse, couchée sur le dos.

SEBA. Tab. 9. no. 2. Tom. 3.



rouge foncé

THE UNIVERSITY OF CHICAGO
LIBRARY

ECHINUS, les OURSINS.

vulgairement. HÉRISSENS DE MER.



ALPHABET DE LA SAINTE

TRINITÉ



*Echinus, longissimis digitis instructus, e mari Mediterraneo. SEBA. Tom. 3.
tab. xiii. N° 4.*

n° 4.



Corps, bai-brun
petites-écailles d'un jaune rouge cendre
rien sur la couleur des pointes ou baguettes



Echinometra, seu *Echinus marinus*, orientalis, pinnis digitatis ornatus
SEBA Tom. 3. tab. 13. n° 1

n° 1.



n° 2.

idem *supinus*. SEBA. *ib.* n° 2



Couleur brun
avec bandes blanches




Echinometra altera, *digitata*, *supina*. SEBA Tom. 3. Pl. 13. n° 3

n° 3.




a la base des pinnules
Rouge et gris
roulées oblongues

corps rouge brun
écailles gris clair et gris brun



Echinometra nigra, pennis instructa, Americana, supina, maxima, SEBA Tom. 5. Pl. 15. n. 5




n^o 5.



douteux

noir

Echinometra, multipes, seu spinosissima, Americana, supina. SEBA 7. 5. Pl. 15. n. 6




n^o 6.



gritabre melange de pourpre
Corps gris minime.

3
Echinometra, purpurca, Americana. SEBA. Tom. 3. tab. 13. n° 7




*Perisperm
pointes inferieures rouges cendrés*

Echinometra singullarissima, ex indiis Orientalibus. SEBA. Tom. 3. tab. 13. n° 8



jaune Corps fermé obscur

Echinometra setosa, Sinensis. SEBA Tom. 3 tab. 13. n° 9.



*verd clair mêlé de pourpres
bouche d'un jaune pale*

1870

1870

1870

1870

1870

LES OURSINS (ECHINUS. L.)

vulgairement HÉRISSENS DE MER.



1870

1870


1870



1870


1870

SEBA. Tom. 3 tab. 12. n° 6.




Couleur de Len
bouche entourée de rouge

Echinus purpurascens, SEBA. Tom. 3
tab. 12. n° 7.




SEBA. tom. 3 tab. 12. n° 8^a




Couleur purpurine

SEBA tom. 3 tab. 12 n° 8. 6 en dessous




Couleur de la bouche jaune brun

Echinus aculeatus maximus. SEBA Tom. 3
Pl. 12. n° 9^a



Pourpre

Le même vu en dessous. SEBA. ib. n° 9. 6




idem


Echinus marinus, aculeis longis, violaceis
undequaque horridus. SEBA. Tom. 3. Pl. 12. no 1.

Echinus, minoris spinulis
griseis, instructus prorus
SEBA. Tom. 3. no 2. a. no 2. b. ^{tab. 12}
=pinus.



Echinus alius, aculeatus
SEBA. Tom. 3. tab. 12. no 3



violet




gris



pourpre brun


Herisson d'un pourpre brun, en dessus.
SEBA Tom. 3. tab 12. no 4. a

Le même que celui du no 4. vu en dessous
SEBA ib. no 4. b.




pourpre brun

Grand Herisson verd, en dessus. SEBA
Tom. 3. tab. 12. no 5. a




Pourpre brun

Le même vu en dessous Seba. ib. no 5. b.



Vert d'herbe



vert d'herbe prout clair autour de la bouche
entourée de rouge



Faint, illegible handwritten text or a signature.



Echinometra spinis orba, esculentus.
SEBA. Tom. 5. tab. 13. n° 12



*mamelons blancs
 le reste jaune cendre*

n° 12. A.



rien

n° 12. D.



rien

n° 12. C.



n° 12. E.




n° 12. D.




rien

Herisson de mer d'Amboine
SEBA tom. 5. tab. 13. n° 10



*pointes blanches
 miles de pourpre*


Autre Herisson de mer, d'Amboine petit.
SEBA Tom. 5. tab. 13. n° 11.



Couleur cendre




Gros Merisson de mer, dépouille' de ses piquants. SEBA. Tom. 3. Pl. 14. n° 1



Pourpre clair

Le même vu par dessous. SEBA. ib n° 2.



Mécanisme
Pourpre clair



[Faint, illegible handwriting]



Echinus Species maxima. SEDA. Tom. 2 Pl. 14. n° 3 par dessus.



Porcellane Jones ou cendre




Echinus species maxima, supicus. SERA Tom. 5. Pl. 14. no 6
en éléou.



roullabre cordier

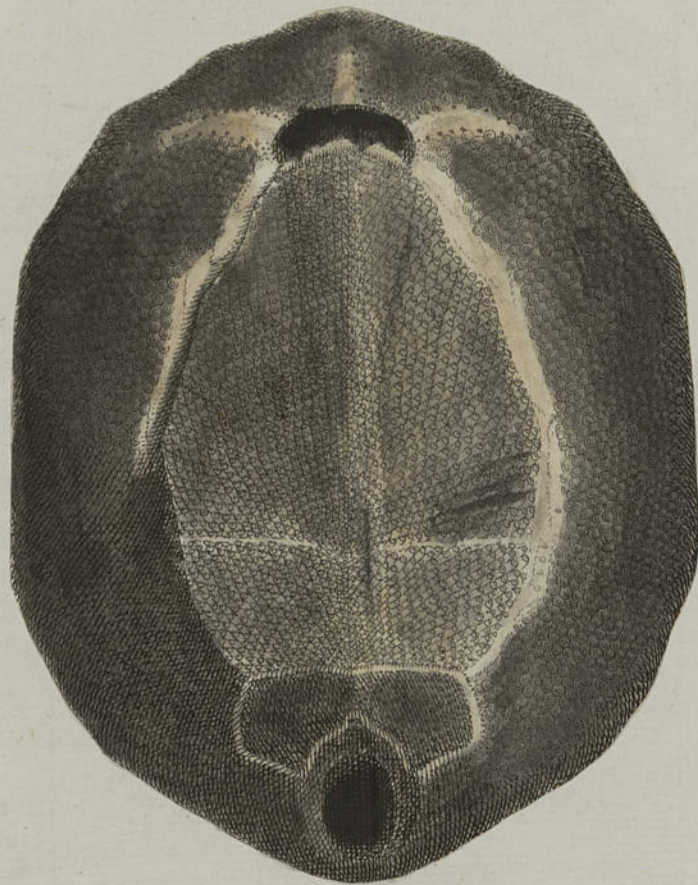




Echinus oblongo-rotundus, pronus. SEBA. tom. 3. tab. 14. n^o 3
Per delius.



perne. cendre

SEBA. ib. n^o 4. idem Supinus.
deffous.







Echinus marinus, maximus, ex indis orientalibus. Capiti emortuo similis.
SEBA Tom. 3 tab. 11 fig. 2.



Echinus, Americanus, supinus SEBA Tom. 3. tab. 11. fig. 3
en dessous.



Jaume Roullabre



Echinus planus, seu Echionanthus, maximus, Persicus.
SEBA. Tom. 3. tab. 13. no 1



Cendre jaune

Idem Supinus. SEBA. ib. no 2



Cendre jaune



Echini plani altera Species, prona. SEBA. Tom 3. tab. 13. nos.




cendre clair

Idem Supina. SEBA ib. n°4.



jaune clair cendre



Echini plani tertia species. SEBA. Tom. 3. tab. 15. n°5



jaune cendre clair

Idem lupinus Seba. ib. n°6



jaune cendre clair



End



Tichonanthi quarta species. Seba. tom. 3. tab. 13. n°7



Cendre brun

idem supinus. Seba. ib. n°8



rouge cendre

Echinus laganoicles orbicularis planus. SEBA Tom. 3. tab. 13. n°9. et 10

provis. n°9

supinus. n°10.



les cinq rayons sont blancs



idem




*Echinus planus, ellipticus. SEBA. Tom. 3
Tab. 13. n° 11*



Cendri romp

idem supinus. Seba ib. n° 12




Châtain clair

Echinus. Seba Tom. 3. tab. 13. n° 13



semblable à la précédente

idem supinus. Seba ib. n° 14



semblable à la précédente

*Echinus planus, viridis, Americanus.
Seba. Tom. 3. tab. 14. n° 15*



Coului noir



noir

*Species alter. SEBA. Tom. 3. n° 17
tab. 15*



noir de mer

Tertia Echinodisci Species, minuscule

Prona. 19.

SEBA Tom. 3. tab. 13. n° 19. et 20

Supina. 20.



Cendri gris

id n° 17. supinus. n° 18.



Cendri clair



Joseph...



...

...



Echinus orientalis, grandior, purpureus estulentus.
SEBA Tab. II^a Tom. 3
114. a



Pourpre foncé

le même vu en dessous. Seb. ib. no 4. b




Pourpre

Echinus Malini floris colore insignis. SEBA
Tom. 3 Tab. II. no 5. a



*Couleur fleur
de pommier*

le même vu en dessous. SEBA. Tom. 3 tab. II. no 5. b




fleur de pommier

Echinus coloris dilute rubelli, Rosei. SEBA
Tom. 3. Tab. II. no 6. a



*Couleur
de rose*

Le même en dessous. SEBA. Tom. 3 tab. II. no 6. b



Echinus saxatilis oblongo teres. Africanus.
SEBA Tom. 3. Tab. II. no 11. a.




le même en dessous. Seb. ib. no 11. b.




four pages

Echinus Topasii dilute flavo colore.
SEBA. Tom. 3. tab. 11. n^o 7. a




jaune pale

le même vu en dessous. SEBA. ib. n^o 7. b




jaune pale

Echinus ex insula s^t Eustachii, violacei coloris.
SEBA. Tom. 3. tab. 11. n^o 8. a.




violet

le même vu en dessous. Seba. ib. n^o 8. b



violet

Echinus Persicus, coloris smaragdini. SEBA
Tom. 3. tab. 11. n^o 9. a.



verd d'émeraude

Le même vu en dessous. Seba. ib. n^o 9. b




verd d'émeraude

Echinus ex vini flavus. SEBA
Tom. 3. tab. 11. n^o 10. a.



verd jaun

le même vu en dessous. SEBA. ib. n^o 10. b



verd jaun



Handwritten text, possibly a signature or name, oriented horizontally across the middle of the page.

Small handwritten text or initials located below the middle-left circular sample.

Species minima. SEBA Tom. 3. Pl. 13. no 21. et 22. idem supina.



Echinus planus, scutiformis. SEBA Tom. 3. Pl. 13. no. 23 et no 24. idem supinus



bay bruns

rien

Echinus planus, alter SEBA Tom. 3. Pl. 13. no 25 et 26 idem supinus



Ejusdem speciei alius, haud tamen adeo regularis figura. SEBA Tom. 3. Pl. 13. no 27 et 28 Echinus piriformis convexo teres, pronus.



rien

coude jaune

Idem no 28 piriformis }
supinus. SEBA ib.



Echinus alius, ellipticus. }
SEBA Tom. 3. Pl. 13. no 30



Echinus minor olivam referens. SEBA Tom. 3. Pl. 13. no 31 pronus et no 32 supinus.



coude gris clair

verdâtre

olivace

nos 33, 34, 35, 36, 37, et 38, pertinent ad eadem cum prioribus speciem pertinent. SEBA Tom. 3. Pl. 13.



Seba. Tom 3 Pl.

couleur olivace





N^o 6. a. N^o 6. b. N^o 3. b. N^o 3. a. N^o 7. a. N^o 7. b.
 blanc cendre clair gris clair cendre clair jaun
 N^o 8. b. N^o 8. a. N^o 9. a. N^o 9. b. N^o 10. a. N^o 10. b.
 rose pale orange rouille
 N^o 11. b. N^o 11. a. N^o 12. b. N^o 12. a. N^o 13. b. N^o 13. a.
 cendre clair
 N^o 14. b. N^o 14. a. N^o 5. d. N^o 5. c. N^o 15. b. N^o 15. a.
 violet blanc en dedans jaune violet
 N^o 16. b. N^o 16. a. N^o 4. a. N^o 17. b. N^o 17. a.
 verd bleu verd de mer rouge carlate
 N^o 2. b. N^o 2. a. N^o 4. b. N^o 19. b. N^o 19. a.
 verd de mer
 N^o 18. a. N^o 18. b. N^o 1. b. N^o 1. a. N^o 5. a. N^o 5. b. N^o 21. b. N^o 21. a.
 rouge clair cendre clair
 N^o 20. a. N^o 20. b. N^o 22. a. N^o 22. b. N^o 23. a. N^o 23. b.
 jaun cendre rose
 plus rose carlate
 bai clair

DIVERS OURSINS. (ECHINUS Linn.) Tab. 5. Tab. 8.

LIBRARY OF THE UNIVERSITY OF CHICAGO

PHYSICS DEPARTMENT


PHYSICS DEPARTMENT

ACEPHALES SANS COQUILLES. *clavier Reg. anim. Tom. 2. pag. 495*

ACTINIES . ASCIDIÉS.

REPHALTA SANS COPIALES L'UNION DES FRANÇAIS

LES FRANÇAIS



Actinia senilis. Linn. (et *Actinia equina*. Bust. xiii. i.) *Act. digitata*. Mull. Zool. Dan. 134
Diquemare trans Phil. Pl. xvi. fig. 10. et *Act. holatica*. Mull. 139.



+ Hazard

Mettant procuré⁺ ces figures d'Actinies, sans nos de Planches et de figures, il m'est difficile de en déterminer exactement les espèces. Je pense qu'elles viennent des transactions phil. tome Lxiii et sont jointes au mémoire de Diquemare.

* il ne faut pas se fier aux couleurs, mises à peu près [suivant] quelques connoissances que j'ai des animaux de ce genre.



Aetinia fulva . Desq. trans. Phil 63. 16





Actinia Plumosa ^{Gmel.} ? *Dique mare trans. Phil.*



Actinia plumosa Gmel. *Dieq. trans. Phil.*
il parait par les deux orifices que deux individus se sont reunis



5

Actinia plunosa Gmel. *Cuv. Reg. animal.* 200p. pag. 57
fig. de Diquemare trans. Phil





Actinia felina. Biquem. trans. Phil. LXIII. XVI. 13
Lachnia brune. cur. Reg. anim. 2007 pag. 52.





Actinia equina Linn. *Dicq. trans. Phil* 63. 16. 1-2. 3



Actinia dianthus Gm. ? *Dicquem. trans. Phil*





Actinia equina Linn. *Dieq. trans. Phil* 63. 16



avec queue d'un poisson qu'il a avalé.

Vase rempli d'eau de mer, avec des Actinies. *Diequem.*



PLATE I



SEBA Tom 3 tab. 1. fig. 1. 2. 3. 4. 5. ^{dit SEBA il} ces animaux sont d'une matiere
 transparente et gelatineuse qui se dissout entre les doigts / on les trouve souvent
 sur certaines plages de la mer jellees sur le rivage elles ressemblent a des masses d'empois
 dans la mer elles flottent avec des mouvements de contraction et de dilatation l'on ne
 pourroit bien les figurer que dans cet etat. ces animaux tres extraordinaires meritent
 toute l'attention des naturalistes et sont peu connus

1.



blanc

2.



3.



flames jaunes

4.



flames jaunes

SEBA Tom 3 tab. 6. et 7
 ceux me paroissent être des Actinies. de Linn.

5.



flames
roullans





d'après BRUGUIERES, Encyclop. méthodique.

1. *Ascidia mammillaris*. Brug.
Pallas spic. zool. fasc. 10. P. 24. tab. 1. fig. 13



Sur les côtes d'Angleterre

2. *Ascidia mentula*. Brug.
id. Mull. zool. dan. 1. f. 7



3. *Ascidia scabra*. Aug.
id. Mull. T. 65. fig. 3



4. *Ascidia patula*. Brug.
id. Mull. T. 65. fig. 1



5. *Ascidia rustica*. Brug.
Mull. zool. dan. T. 1. tab. 15



6. *Ascidia papillosa*. Bohach.
T. x. fig. 1.



8. *Ascidia conchilega* Mull.
1. T. 34. fig. 5. 6



Ascidia aspersa Mull. T. 65. f. 2.




16. *Ascidia corrugata*. Mull.
T. 79. fig. 3



17. *Ascidia racemosa*. Planus
conch. app. 2. P. 110. tab. 9. f. 6



24. *Ascidia clavata*. Pallas
spic. zool. 10. f. 1. fig. 26



19. *Ascidia lepadiformis*.
Mull. Tab. 79. fig. 7.



20. *Ascidia canina* Mull. T. 55



Ascidia canina. Gmel. S. n. 6
Planus P. 45. T. 1. fig. 5. 513



24. *Ascidia parallelogramma*.
Muller tab. 49. fig.



25. *Ascidia orbicularis*. Mull. T. 79
fig. 4



26. *Ascidia venosa*. Mull. zool.
dan. t. 25.



Ascidia intestinalis Bohach.
Tab. x. fig. 4



27. *Ascidia intestinalis*. Bohach.
Tab. x. fig. 5



Ascidia gelatinosa. Bohach.
T. x. fig. 3



31. *Ascidia virginea*. Mull. T. 49
fig. 4



32. *Ascidia Prumum*. Mull. 2.
34. fig. 1. 2



Caracteres des Ascidiés.

Corpus fixum, teretiusculum, vaginans, apertura
bina, ad summitatem altera humiliore. Linn.
Syst. nat. 1072

<p>1800</p>	<p>1800</p>	<p>1800</p>	<p>1800</p>
<p>1800</p>	<p>1800</p>	<p>1800</p>	<p>1800</p>
<p>1800</p>	<p>1800</p>	<p>1800</p>	<p>1800</p>
<p>1800</p>	<p>1800</p>	<p>1800</p>	<p>1800</p>
<p>1800</p>	<p>1800</p>	<p>1800</p>	<p>1800</p>
<p>1800</p>	<p>1800</p>	<p>1800</p>	<p>1800</p>
<p>1800</p>	<p>1800</p>	<p>1800</p>	<p>1800</p>

Urtica, Americana, singularis. SEBA tom. 3^o tab. 29. fig. 2. (pl. 16 fig. 7. a. b. T. 4 p. 79)

En dessus. fig. A

en dessous. fig. B.



rien sur la couleur

Pinceau, de mer des Indes orientales. SEBA. Tom. 3 tab. n. 7. a



Le même vu en dessous. n. 7. b.



rien sur la couleur

RC

Panache de mer luisant. SEBA Tom. 3 Pl. XVI. fig. 8 a. b

fig. 8. a.

fig. 8. b.



rien sur la couleur

SEBA tom. 3 fig. 10. 11. 12. *Especies d'Alolithurics.*
il n'est impossible de determiner ces especes


n° 11.



n° 12.



n° 10.



verge marine
ou *Epipetrum*. tab. 7. 15. Pl. 1.
il ne dit rien sur sa couleur

chenille marine SEBA. Tom. 3. tab. 4. fig. 7

Aphroclita aculeata. Linn. Sy. nat. p. 1024.

Se trouve sur les rivages de la Mer en Hollande, remarquable par ses couleurs
verte et or.



Le même que ci dessus. SEBA. fig. 8





Chenille ou Scolopendre de mer, munie de plusieurs pieds. Seba, Tom. 1 tab 90. fig. 1
Aphrodita aculeata. Linn. Sy. n. 3. 1084. des bords de la Mer en Hollande.



brune

Chenille de Mer qui a plusieurs pieds. SEBA. Tom. 1
tab 90. n° 2.



Ventre blanc
sur le blanc avec
nuage de points
rougeâtres

Chenille de Mer qui a plusieurs pieds, plus petite.
SEBA Tom. 1 tab. 90 n° 3



semblable a l'autre. laine brune

Mille pieds de mer, d'Amboine. D'Amboine. SEBA. Tom. 1 tab 81. fig. 7
Se trouvent dans les vieux pilotis enfoncés dans la mer



soit
2. Diverses couleurs



Scolopendre de mer très longue a deux têtes. SEBA. Tom. 1. tab. 90. n° 4



Mille pieds de mer qui rongent les digues ou plutôt
les pilotis de ces digues, ayant ici encore une partie de ces bois.
SEBA. Tom. 1. tab. 82. n° 6.



Blanc sur
la couleur



Faint, illegible text or markings, possibly bleed-through from the reverse side of the page.



SEBA. Tom 3. tab. 1. n° 8.
Laphysia depilans. Linn. Sy. n. p. 1087

SEB. Tom 3. tab. 1. n° 9
C'est le même que le précédent vu en dessous



APLYSIA FASCIATA. Gmel. sy. n


N° 5 — Des bords de la Mer méditerranée, il sort de son anus une liqueur violette.



Doris verrucosa Linn. Sy. n. p. 1089



Peint d'après nature par Henri Audouin.





Cette figure que Dicquemare nous a donnée, soit dans le journal de Physique ou les
transactions de Londres, représente une Achnie chargée de Doris argo. L'un et l'autre produca-
tions marines, ~~est~~ animales ou végétales.

CORAU.

MADREPORES. 8^c


1771

1771



Corail Sanguin. SEBA. Tab. 113. Tom. 3. n° 3

Gorgonia



blanc

Leslie's Journal, 1841-1842
Vol. 2, p. 100



N° 2. Corail Sanguin. SEBA, Tom. 3. Pl. 115. n° 1.
Gorgonia nobilis. Gmel. Syst. nat. 6 p. 3805.



Rouge

Faint, illegible text at the top of the page, possibly bleed-through from the reverse side.



no 1. Corail Sanguin. SEBA, tom. 3. Pl. 113. no 1.
Gorgonia



Classe

Faint, illegible text at the top of the page, possibly bleed-through from the reverse side.

Corail rouge. Daubenton miscellanea tab. 24.

Isis nobilis Linn. on en fait une peche très productive dans la mediterrance. son ecorte est cretacee et rougeatre ses polypes, ont huit bras dentelés. cur. Reg. anim. zooph. p. 80



Faint, illegible text at the top of the page.

Second line of faint, illegible text.



Lithophyte de l'Isle de Bourbon. Daub. misc tab. 48
Gorgonia pinnata. Gmel. Sy. nat. verm. pag. 2807. Cuv. zoop. pag. 80.



Elle est de la même espèce que celle que j'ai vue à
Lyon le 15 Mars 1825. Elle est de la même espèce que celle que j'ai vue à
Lyon le 15 Mars 1825.



Tab. 4.5.6.7. Corail rouge foncé à rameaux, arrondis, tortueux, obtus.
Gorgonia SEBA. Tom. 5. Pl. 113.

n° 4.



rouge

1127



rouge

n° 6.



rouge

n° 5.



rouge

Faint, illegible text at the top of the page, possibly bleed-through from the reverse side.

Corail blanc. SEBA. Tom. 3 Pl. 116. n° 3



blanc

Faint, illegible text at the top of the page.

Corail blanc pierreux. SEBA. Tom 3. Pl. 116. no 2.



Blanc

THE UNIVERSITY OF CHICAGO



Corail blanc, SEBA. tom. 3. tab. 116. n^o 1.



blanc

CHRYSTOPHER LEE

1911

1911

corail tendre, branchu, plumeté; a pores etoiles en dedans.

SEBA Tom. 3. Pl. 116. no. 5



gris

Alcyonium rameux, fait en maniere de grise; a branches
émoussées, noueuses. SEBA Tom. 3. tab. 116 nos.

* au corail

ou fleur fem




jaunâtre



Grand pore. Daubenton misc. tab. 47
Millepora ramea. Gmel. Sy. nat. verm. p. 3777.



Faint, illegible text at the top of the page, possibly bleed-through from the reverse side.



Coralium, poris stellatis; crassum, nodosum; ramis fere teretibus, laevibus.

SEBA Tom. 3 Pl. 109. n. 11

Madrepora digitata. Ellis Sol. Sp. 74

n. 11



Cendri' jaunale

Coralium album, lapideum, densum ac compactum; ramis laevibus, teretibus, multum divisis. SEBA Tom. 4 tab. 110


n. 10.



Faint, illegible text at the top of the page, possibly bleed-through from the reverse side.

Faint, illegible text in the lower right quadrant, possibly bleed-through from the reverse side.

Corail fait en bois de cerf; a rameaux arrondis, pointus; garni de quantité de pores tubuleux, étoilés, en dedans. SEBA Tom. 3 Pl. 114. 1101
Madrepora muricata. Ellis. Solander Spec. 76.




jeunes branches

74
n^{os} 1 et 2. Corail blanc, articulé, de substance pierreuse et de corne
connu sous le nom d'Accabaar. SEBA Tom. 3 Pl. 110. nos 1. et 2

n^{os} 1. et 2. *Sis Hippuris*. Linn. Sy. nat. Tom. 1. Pars 2. pag. 1287.

1102




gris cendre et articulations
D'un brun noirâtre

Faint, illegible text at the top of the page, possibly bleed-through from the reverse side.



Frutex marinus, lignosus, caudice tereti ramisque articulatis.

SEBA. Tom. 3. Pl. 106. fig. no 4.



brun jaune clair

Frutex marinus prægrandis, niger, Corallium nigrum dictus. SEBA. Tom. 5. Pl. 104. n.º 2
Gorgonia Antipathes. Linn. Sy. nat. 1. pars 2. pag. 1791.



Faint, illegible text at the top of the page, possibly bleed-through from the reverse side.

Arbusticau marin, qui tient de la nature de la corne; a rameaux droits, aplatis & pointus.
de chaque côté des jets pointus. SEBA Tom. 5. Tab. 114. 1205.
Gorgonia pinnata. Ann. fr. succ. 224.



bonne force





SEBA Tom. 3 tab. 105. n° 1.
 Gorgonia pectinata. Linn. Sy. nat. tom 4. part 2. p. 1292.

rouge tirant sur le jaune

N. 2.
 a. Gorgonia pectinata.
 Linn. Sy. n. 1. 1. part 2. a.
 p. 1292.

Faint, illegible text or markings, possibly bleed-through from the reverse side of the page.


Corail, de couleur plombée, articulé et qui ressemble à la racine
de Gingembre. SEVA. Tom. 5 N. 103. n. 3



gris bleue

Faint, illegible text at the top of the page, possibly bleed-through from the reverse side.


Eschara ou Millepore. SEBA. Tom. 3. Pl. 101. n° 6



Autre Eschara ou Millepore SEBA tom. 3. Pl. 100. n° 11



Autre Eschara ou Millepore, SEBA tom. 3. Pl. 101. n° 5



Millepore ou corail noueux. SEBA. Tom. 3. Pl. 108. n° 6 }
Madrepore muricata. Ellis Sol. var. 8. p. 76 }
n° 6

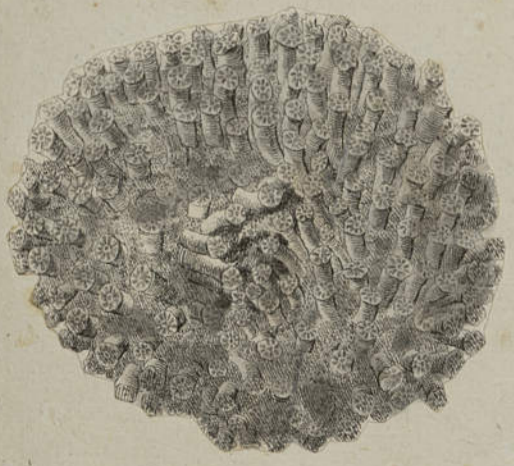


Buccin commun, couvert d'une Algue marine. &c
SEBA Tom. 3. tab. 107. n° 7.



gris cendré

Madrepore tubuleuse, a tuyaux séparés
SEBA. Tom. 3. tab. 108. n° 9



Boulette coralline, tubuleuse }
SEBA. Tom. 3. tab. 100. n° 7. }
n° 7



gris

Algue marine. SEBA Tom. 3. Pl. 100. n° 10
n° 10



cendré blanc


gris clair
sans centre blanc

Mâchette de Neptune . Daub. misc. tab

Millepora cellulosa . Gmel. Sy. nat. rem. p. 3787. cur. 2009. p. 82.



Faint, illegible text at the top of the page, possibly bleed-through from the reverse side.



Frutex corneæ naturæ, cuius ramuli prælongi, tenues parumque divisi
crusta rubra oblecti sunt. SEBA Tom. 3. tab. 107. n. 3

GORGONTA ceratophyta. Linn. Sy. nat. n. 1. pag. 2. n. 1290



rouge tirant
sur le porphyre

Faint, illegible text or markings at the top of the page, possibly bleed-through from the reverse side.


Keratophyton vulgare, nigrum; ramulis teretibus, in tenuia filamenta exeunibus.
Gorgonia Antipates, Gmel. Sy. nat. 6. 3805. SEBA. Tom. 3. tab. 107. n. 4



Faint, illegible text at the top of the page, possibly bleed-through from the reverse side.


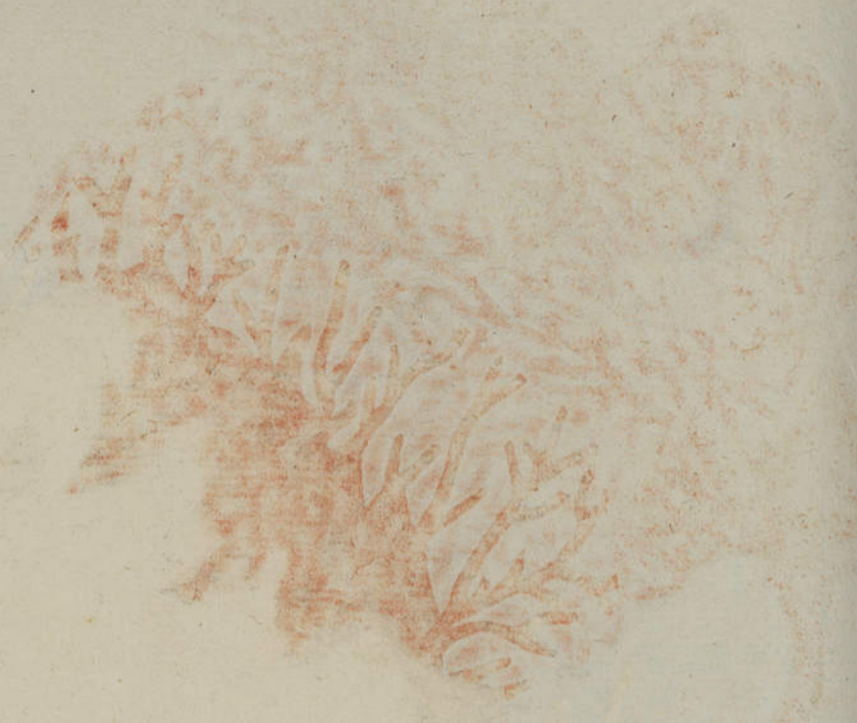
SEBA tom. 3 Pl. 103. b. no 1.

an gorgonia



couleur jaune

1844



*Frutex lignosus, planus, instar ventrilabri, ramulis
inter se concretis, crusta tartarea, rubra, undique contextus.*
no 6. *SEBA. Tom. 3. Pl. 107. no 6*



*Keratophyton, ramulis lateralibus brevibus conjugatis,
crusta obscure lutea tectum.* *SEBA. Tom. 3. Pl. 107. no 8*
no 8.



Frutex marinus lignosus, crusta ex griseo lutea vestitus.
no 10. *SEBA. Tom. 3. Pl. 108. no 10*



Frutex lignosus, ramulis gracilibus, teretibus, levibus.
SEBA. Tom. 3. Pl. 108. no 11




*ostreum, in quo ramulis fruticis marini, et plures
siliculi desixi sunt.* *SEBA. Tom. 3. Pl. 108. no 12*
no 12.



*Coque de
Bois de cheu*

*écaille coque de nasse de porbe
d'ici sur la coque
les petits cailloux de divers coque*
SCD LYON 1

SEBA, Tom. 3 tab. 106 n° 3.
Gorgonia verrucosa. Linn Syst. nat. 2. pag. 1291.



Im. jaune clair

Faint, illegible text at the top of the page, possibly bleed-through from the reverse side.



Frutex marinus subfuscus, ramis crassis, rigidis,
SECA. Tom. 5. Pl. 105. n. 2.



n° 1. Arbrisseau nommé Cypres marin a tige ronde, qui jette
 de toutes parts quantité de rameaux, petits, courts, roides, denses, epineux
 SEBA Tom. 5 Pl. 106 n° 1
 Gorgonia abies. var. a. Linn. Sy. nat 1. 2. pag 1290.




n° 6. Arbrisseau marin, ligneux, chargé d'un coquillage
 un peu herissé, connu sous le nom de Clique de Lepreux,
 qui y a végété. SEBA Tom. 5. Pl. 106 n° 6
 Gorgonia radicata. Gmel. Sy. nat 6. pag. 3802



gris clair
 miter blanche

brun jaunâtre



Corallina Equiseti forma. SEDA. Tam. 3. N. 100. nos 17, 18. et 19.
Gorgonia anca. Lin. Syst. nat. 1. P. 2. pag. 1290

no. 17

no. 18



no. 19



boon jaunata

Corallium grande, cornu cervini forma; ramis latis, planis; poris innumeris, tubulatis, intus stellatis.
SEBA Tom. 3. Pl. 113
fig. unica



Est Spongia

grisea faveolata

Eponge. Tom. 2. tab. 37. n° 6



Cromis

E. ponce. SELVA. Tom 3 Pl 97 n° 5



Coulant gris

Faint, illegible text at the top of the page.

Eponge. SEBA Tab. 91 Tom. 3 n° 7.



gris-rose
jaune-clair



Spongia singularis, lignosa, ramis recurvis, in totum fistularis. SEBA T. 3. Pl. 97. no 3.
ALCYONIUM manus-diaboli. Linn. Sy. nat. 1. Pars 2. p. 1296



grit andre

Eponge. SEBA. Tab. 96. Tom. 3. No 1.



brun tirant
sur le noir

Eponge. Tom. 3. tab. 96. No 9



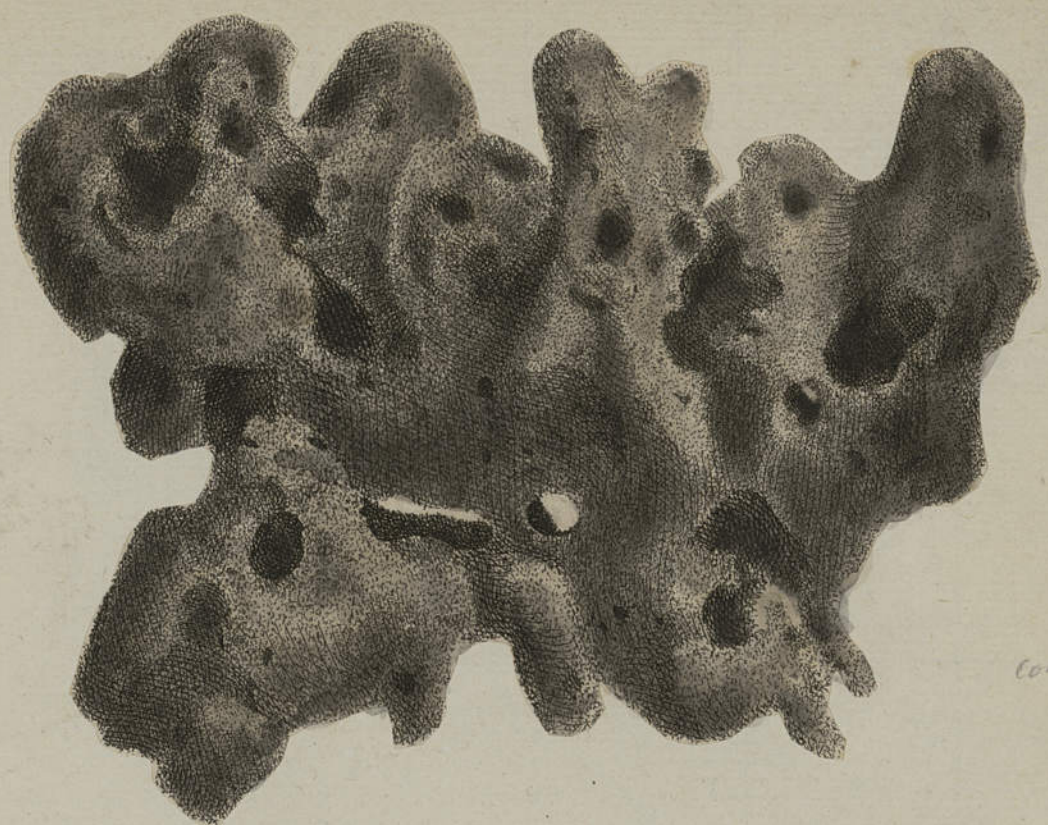
brune

Eponge . SEBA. Tom. 3. Pl. 96. no. 2. croit sur le roc mer du Sud. SEBA. 16.



gris sale tirant
sur le brun

Eponge cassante, a filets très roide SEBA. Tom. 3. Pl. 96. nos
nos



Couleur gris

Eponge. SEBA Tom. 3. Pl. 95. nos
nos




rouge tirant
sur le blanc

Eponge. SEBA. Tom. 3. Pl. 99. nos



Couleur clair

Meyonium qui croit sur les cotes d'Angleterre
de France et de l'Amer. sept. SEBA
Tom. 3. Pl. 96. nos



rouge jaunâtre


Faint, illegible text at the top of the page, possibly bleed-through from the reverse side.

Eponge SEBA Tab. 97. Tom. 3. n° 1



Grain léger

Eponge SEBA Tab. 97. Tom. 3. n° 4



Grain fort

Eponge semblable a celle du n^o. 93 mais d'un tissu plus lâche
SEDA. Tom. 3. tab. 95. n^o 4.





Faint, illegible text at the top of the page, possibly bleed-through from the reverse side.

Eponge faite en éventail, noire a fibres roides et delies
SEBA Tom. 4. Pl. 93. n°2



noire
tient de l'éponge et de la corne

Faint, illegible text at the top of the page, possibly bleed-through from the reverse side.



Alcyonium irregulier, roide, membranceux et celluleux.
SEBA Tom. 3 Pl. 95. n° 3.



noir brun


Les anciens dit SEBA ou son continuateur, *loc. cit.* aux diverses sortes de productions marines, qu'on ne sauroit rapporter à aucun genre fixe à cause de leur structure extraordinaire comme s'ils vouloient insinuer par là, qu'ils les regardoient comme des nids de ces oiseaux que l'on connoit sous ce nom. + donnoient le nom d'Alcyonium

Faint, illegible text at the top of the page, possibly bleed-through from the reverse side.



Faint, illegible text at the bottom of the page, possibly bleed-through from the reverse side.

Cette production singuliere dit (SEBA. tom. 3 Pl. 99. n°4) est marine et semble devoir être rapportée à la classe des Alcyonia. Elle est d'un tissu serré, singulier Spongieux, fibre; herissé en dehors de tubercules et d'un brun jaunâtre.) ALCYONIUM CYDONIUM. Linn. Syst. nat. 1. part 2. p. 1295



SEBA Tom. 3 Pl. 99. n°6. cet auteur pense que c'est un Alcyonium, il est de couleur grise. n°6.


SEBA Tom. 3 Pl. 99. n°5 autre espèce d'Alcyonium.



Faint, illegible text at the top of the page, possibly bleed-through from the reverse side.



Production marine des bords de l'Océan, peinte d'après nature.



Autre production marine du même lieu.



*Le même coupé, avec les espèces de
petites graines vues, a la loupe.**



*



Autre production marine du même lieu.



Eponge épaisse ramuscule, tubuleuse. SEBA Tom. 3
no 2. tab. 97. no 2.



brun

Production marine semblable à celle du no 1. Pl. 109
une huître nommée Chiquette de Leprieux y est adhérente
SEBA Tom. 3. Pl. no. no 3




rien sur la
craie

Algue marine dont les feuilles sont disposées
comme celles d'une rose épanouie. SEBA Tom. 3. Pl. 99.
no 5. no 5



Morceau de roc, avec des coquilles et
de jets de corail rouge. SEBA Tom. 3. Pl. 101. no 7.
no 7.

rien par cette figure



gris clair
ou brun

Plante marine. SEBA tom. 3. Pl. 95. no 6.
no 6



gris clair
ou jaune blanch

Corallo dendron ou Eschara. SEBA Tom. 3. Pl. 100
no 12. no 12

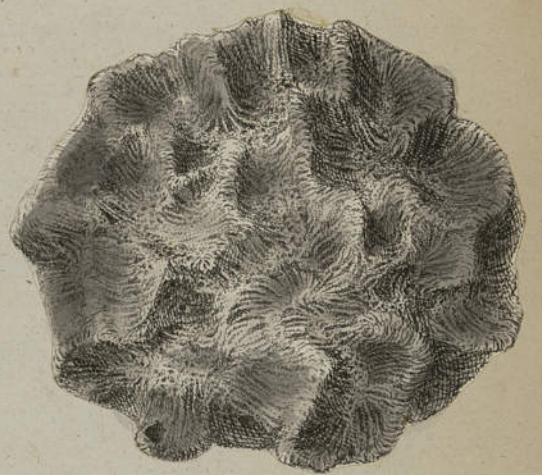


jauneâtre

Choux fleur marin. SEVA. Tom. 3 tab. 109. n° 10






SEVA. Tom 3 tab. 111. n° 7.



Autre Chou-fleur marin. Tom. 3. tab. 109. n° 9



jeune clair



SEBA. tom. 3 Pl. 112. no 2



SEBA. Tom. 3 Pl. 112. no 5.



Encephalode. SEBA Tom. 1. Pl. 112. no 1.



SEBA. Tom. 3. Pl. 112. no 6



SEBA Tom 3. Pl. 112. no 7.



tout d'un
gris lavé


gris lavé

1816




1816

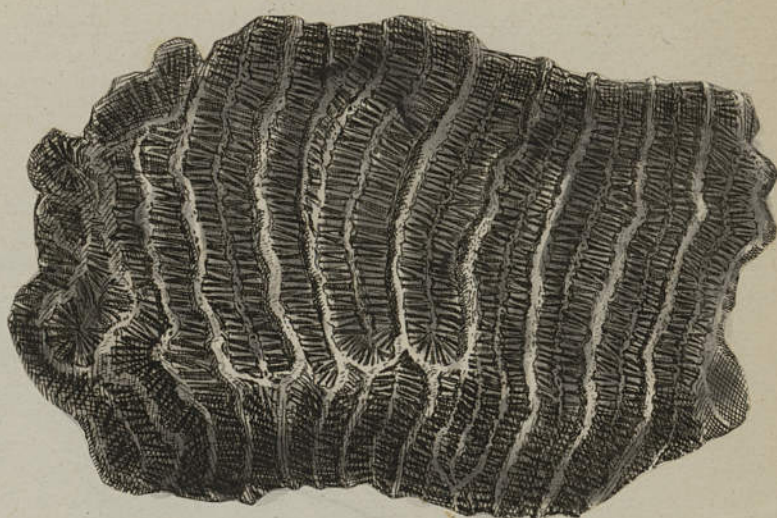
1816



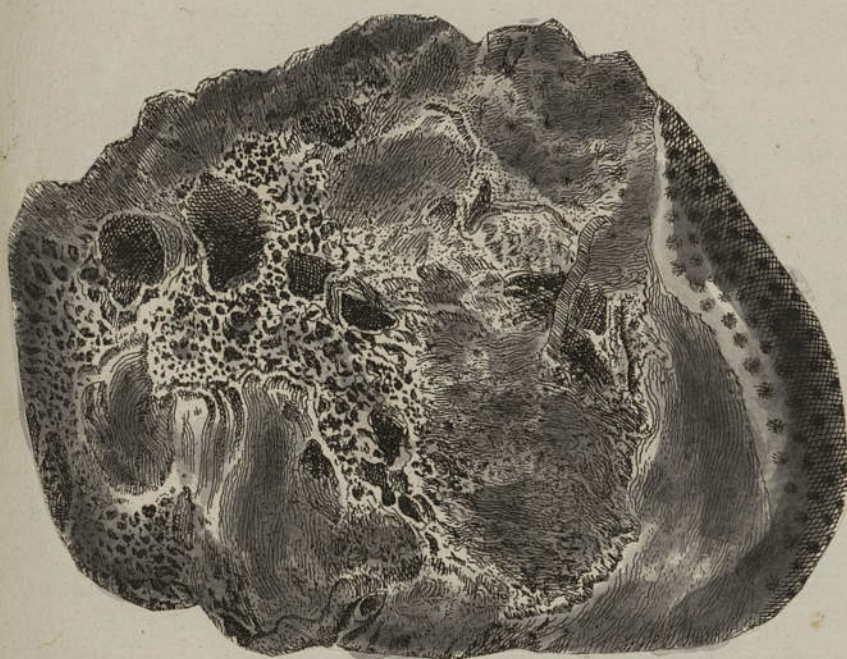
Coralline irreguliere, dont le dessus est }
 herissé de pointes. SEBA. tom. 3. pl. 112. n°3. }
 n°3.




Coralline irreguliere &c. Seba tom. 3. tab. 112. n°4
 n°4.



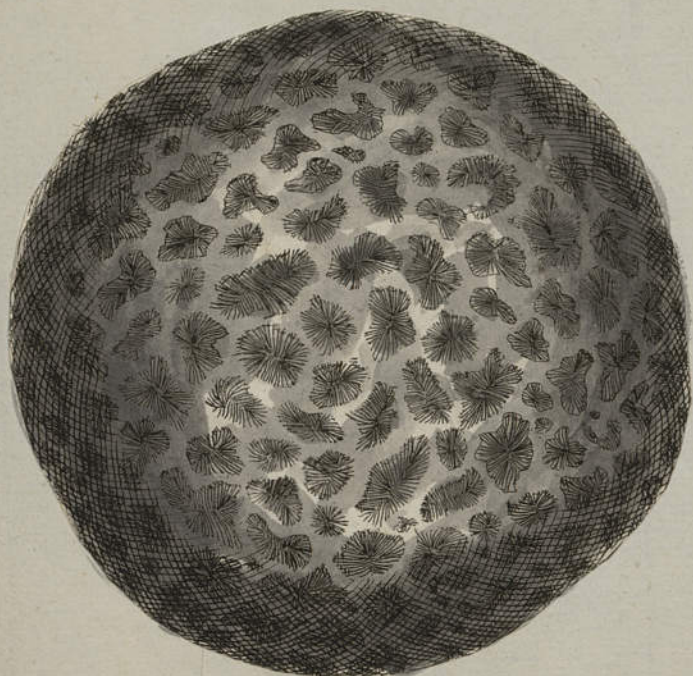
Astroite globuleux. SEBA tom. 3. Pl. 112. n°9
 n°9.




Astroite irregulier. SEBA. Tom. 3. tab. 112. n°8
 n°10.




Astroite globuleux. SEBA Tom. 3. Pl. 112. n°10.




Astroite oblong. SEBA. Tom. 3. N° 112. n°13



Nos 5 et 9. Branches de corail, d'un jaune
 claire attachées à une pierre spongieuse. SEBA Tom. 3
 Pl. 106. nos 5 et 9
 5. 9.




Astoride glauculeux. SEBA. Tom. 3. Pl. 112. no 18
Mandrepore undulosa. Pl. 111. Sol.




SEBA. Tom. 3. Pl. 112. no 14



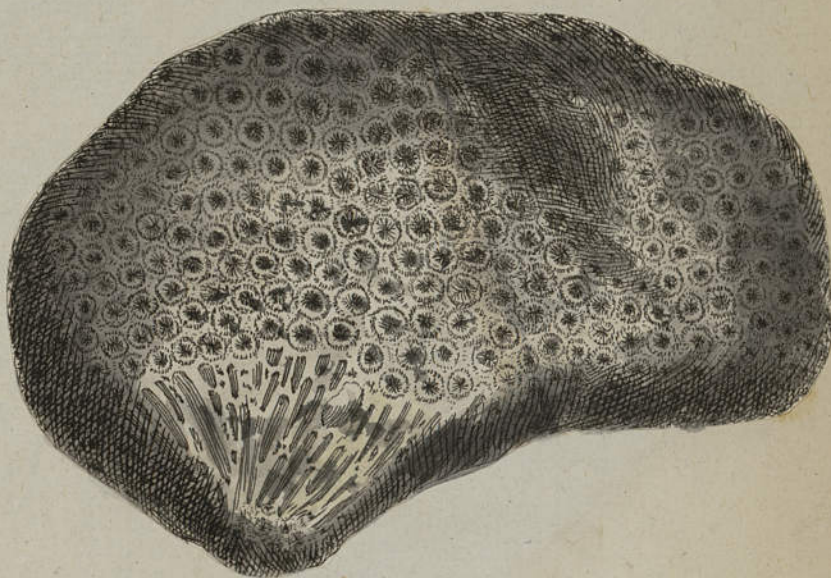
SEBA. Tom. 3. Pl. 112. no 12



SEBA. Tom. 3. tab. 112. no 17



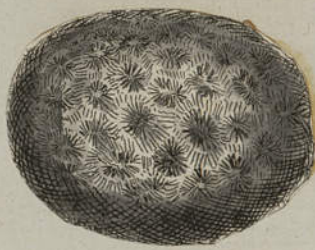
SEBA. tom. 3 tab. 112 no 19



SEBA Tom. 3 tab. 112. no 15



SEBA. tom. 3 tab. 112. no 22.



SEBA Tom. 3. tab. 112. no 21



SEBA. Tom. 3. tab. 112. no 20



SEBA. Tom. 3. tab. 112. no 11.



AL. 20. 2007. 1000

AL. 20. 2007. 1000



AL. 20. 2007. 1000

AL. 20. 2007. 1000



AL. 20. 2007. 1000


AL. 20. 2007. 1000



AL. 20. 2007. 1000

AL. 20. 2007. 1000

DEBA Tom. 4 tab. 109. no 6.



plus clair

Madrepore cariophyllé. no 6

Faint mirrored text at the top of the page, likely bleed-through from the reverse side.




Faint mirrored text located below the top-left illustration.

Faint mirrored text located below the top-right illustration.



n°1.



n°2.



n°3.



On pourroit nommer ces Mactrepores
les caryophyllés.

1874

1874

1874

1874

Champignon marin pierreux composé de lames }
minces, droites dentelees ayant une cavité ronde au }
milieu. SEBA Tom. 3. Pl. 108. n^o 2

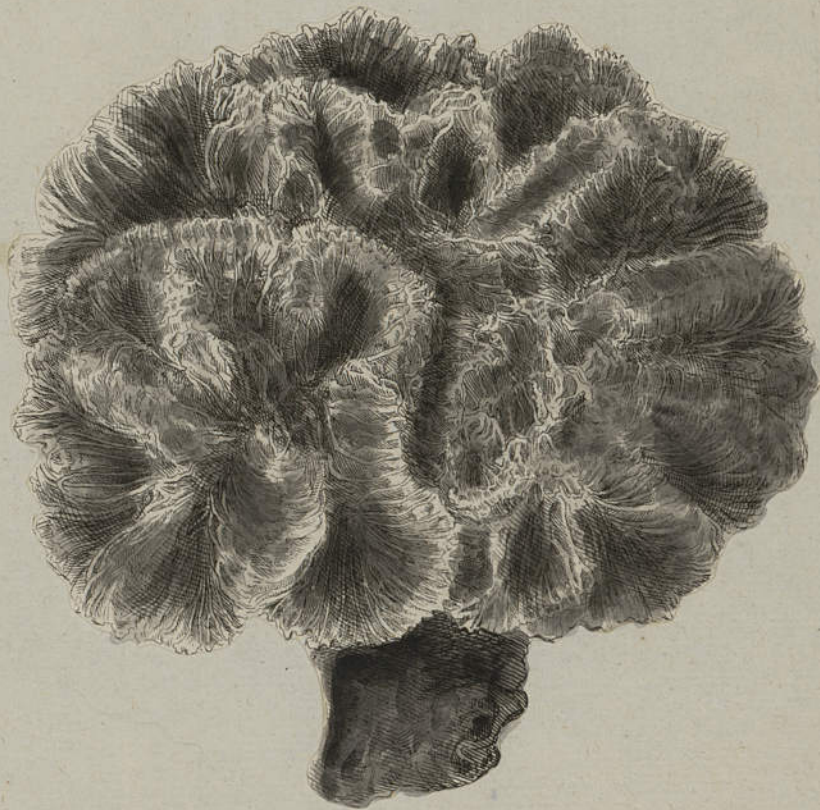
Madrepora carolinus. Ellis Sol. tab. 55



n^o 3 champignon marin à feuilles non dentelees.
SEBA. Tom. 3. Pl. 108. n^o 3.




champignon marin à feuilles non dentelees. SEBA. Tom. 3. Pl. 108. n^o 4
est le même que celui du n^o 3 qui précède.



Corail fait en entonnoir, poreux en dehors, intus asperis sulcis striatum.
SEBA Tom. 3. tab. 110. n. 7.

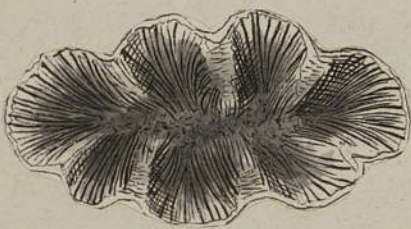


Non

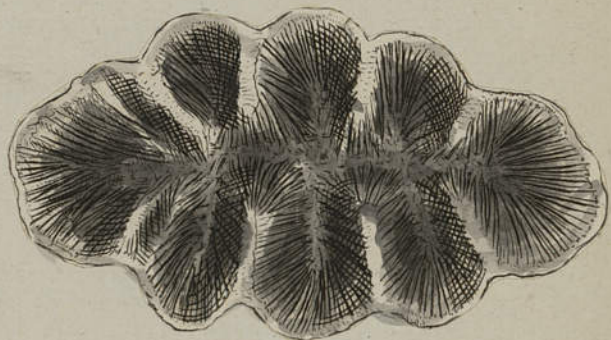


n°s 23, 24, 25, 26 et 27. champignons marins. SEBA. Pl. 112

23



24



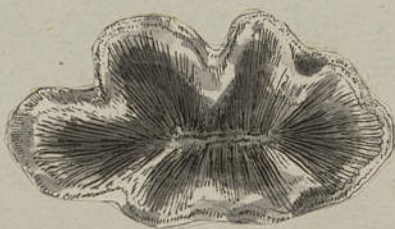
25




26



27



you clear



Faint, illegible text or markings, possibly bleed-through from the reverse side of the page.

no 3.



Champignons marins, SEBA Tom. 3. Pl. III. nos 3. 4.

no 4.



un peu
jaune


Champignon marin, nommé BONET DE NEPTUNE parce qu'il
est creux en dessus et a la forme d'une calotte ou d'un bonet. SEBA. Tom. 3.
no 5. Pl. III. no 5



gris clair

Faint, illegible text at the top of the page, possibly bleed-through from the reverse side.

Taupe marine ou champignon marin, a lames tres-petites,
ecailleuse, droite, garnie de dents delues, radicés sur le milieu
du dos. se trouve sur les côtes d'Amboine. SEBA. Tom. 3. Pl. 112. n° 31. voy. Pl. III n° 6.
Que dire de cette production a



SEBA Tom 3, tab III. n° 6, donne encore le nom de TAUPE-MARINE a
cette production marine qui a des rapports avec celles qui précède.




Non sur la couleur

Faint, illegible text at the top of the page, possibly bleed-through from the reverse side.

Faint, illegible text in the middle of the page, possibly bleed-through from the reverse side.

Champignon marin, a lames minces des mers des Indes. SEBA. Tom. 3 Pl. n. 1.



Chair gris clair.

Champignon marin, assez semblable a celui qui precede. SEBA. Tom. 3 Pl. III. n. 2.



gris clair

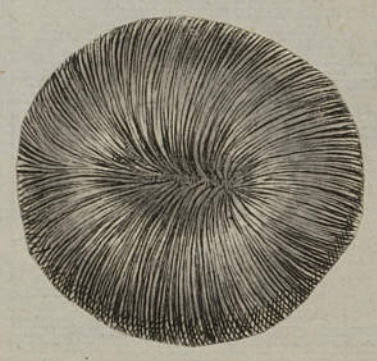
n. 30

n. 28. 29. 30 Champignons marins assez semblables a ceux nommés Taupes marines voyez ici Tab SEBA. Tom. 3 Pl. III. n. 29



mêmes couleurs

n. 28



Faint, illegible text at the top of the page, possibly bleed-through from the reverse side.



Faint, illegible text located below the middle left stamp.


Faint, illegible text located below the middle right stamp.



Production marine, à lames sans dentelures.

SEBA. Tom. 3. Pl. 111. n° 8

n° 8




Champignon marin à feuilles dentelées SEBA Tom. 3

Pl. 109. n° 7




Autre champignon marin, assez semblable à

celui qui précède. SEBA Tom. 3. Pl. 109. n° 8



Coralline tubuleuse. semblable à un nid d'insectes
qui entoure ^{peut} un bâton. commun sur nos côtes. SEBA. Tom. 3 }
tab. 106. n° 7.

Corail rouge fragile. SEBA Tom. 3. n° 9. tab. 101
n° 9.




Algue marine, à tige grêle. SEBA. Tom. 3. Pl. 96. n° 3
n° 7. tab. 7




Grain jaunâtre

rouge tirant
sur sur la brune

SEBA. Tom. 3. tab. 110. A



SEBA. Tom. 3. tab. 109. no. 5.




SEBA. Tom. 3. tab. 110. no. 4



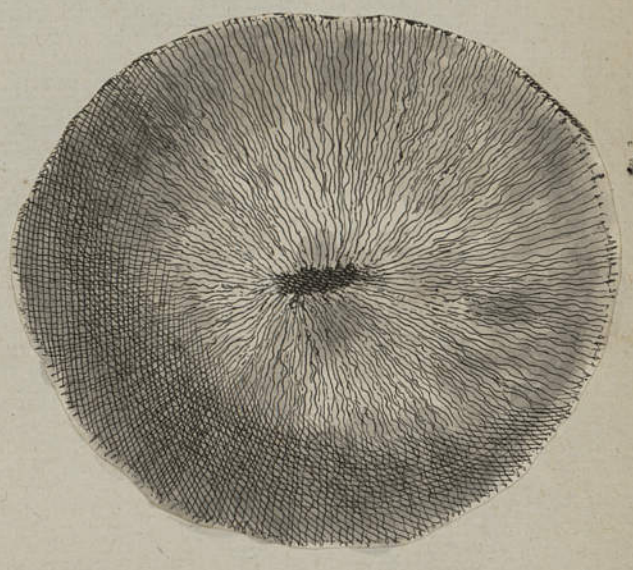
Seba, tab. 108 no. 4.



SEBA tab. III. no 9



SEBA tab. 110 littera B. tom. 3.



1871

1871



1871

1871

1871

1871



Corail tubuleux, rouge, composé de plusieurs tuyaux arrondis,
qui s'étant joints ensemble ne forment qu'une seule masse. SEBA Tom 3. Pl. 110 nos 8 et 9
Se trouve souvent sur les côtes maritimes des Indes orientales.

TUBULAIRE (Tubipora Linn) Cuvier Reg. anim. p. 71 Tom. IV
Cuv. 1105. 71



Faint, illegible text at the top of the page, possibly bleed-through from the reverse side.



Faint handwritten text, possibly a signature or date.




Tubule ou Tuyaux de Vermisseau marins communs. SEBA. Tom. 3. tab. no. 5.



jaune cendre

Autres tuyaux de Mer SEBA. Tom. 3. tab. 94.




PLANTES MARINES.

Algues et Fucus.

ALABAMA

1868



*Fucus marin, très grand mince comme du papier, devient noir en sechant,
et cependant coriace. SEBA. Tom 3 Pl. 102. no 6.*



Faint, illegible text at the top of the page, possibly bleed-through from the reverse side.

Algue marine SEBA. Tom. 3. Pl. 98. no 5.



croute gris

Algue marine dont les extremités sont garnies de petits glands marin.
 { il est difficile de savoir si cette production est du } { SEBA. Tom. 3. Pl. 104.
 } Regne animal ou vegetal.




*noir
glands jaunâtre*

Algue marine. SEBA. Tam. 3. Pl. 99. n. 1.



vue tirée sur le brun

Algue marine. SEBA. n. 2. pl. 99. n. 2.



idem

Faint, illegible text at the top of the page, possibly bleed-through from the reverse side.

Algue marine. SEIDA. Tom. 3. tab. 96. n. 6
no. 6



gris

Eponge cassante a rameaux delies SEIDA. Tom. 3. Pl. 95
no. 5



brun clair

Arbrisseau marin
se sont attachés
SEIDA. Tom. 3.

et ligneux auquel
plusieurs huîtres.
Pl. 107. no. 3.



brun clair

Production marine, dite Raisin de mer.
elle vient de la nouvelle Espagne. SEIDA. Tom. 3.
j'ignore ce que c'est. Pl. 107. no. 9



brun foncé vert

SEIDA. Tom. 3. Pl. 96. no. 3
c'est certainement une espèce
de Lichen connue. Se trouve sur
les bois a demi pourris enfoncez en terre.



nos 3 et 2. Algues marines, grandes, larges, faites en réseau.

no 3.

SEBA. Tom. 4. tab. 103.



no 2.



idem

brun, clair
avant lui le jaunir

Algue marine percée de trous large orbiculaire. SEBA. Tom. 3. tab. 103. no 1




no 1

Faint, illegible text at the top of the page, possibly bleed-through from the reverse side.

Faint, illegible text in the lower middle section of the page, possibly bleed-through from the reverse side.

110
Algue marine, avec des vésicules coniques et pointues aux extrémités.
SEBA. Tom. 5 Pl. 98 n. 2




Non

Faint, illegible text at the top of the page, possibly bleed-through from the reverse side.

71^a
70m

n° 7.

n° 8.



jaunâtre

Fucus SEBA

n° 102 tab. 10
Tom. 5.



jaunâtre

Fucus marin. SEBA Tom. 102

n° 9 Tom. 5



roullâtre



Cron clair

Algue marine. SEBA. Tom. 3
Pl. 103. n° 4.



jaunâtre

Algue marine. SEBA Tom. 3 tab. 101. n° 1



jaune

Algue marine. SEBA Tom. 3. Pl. 103. n° 5.



jaune sal

Algue marine. SEBA
Tom. 3 Pl. 101. n° 3.



jaune
olivâtre

Algue marine dite Pulmonaire
marine de la nouvelle Espagne. SEBA
Tom. 3. Pl. 107. n° 10.



vert foncé
et blanc

*Frutex marinus, demortuus, diversis corallinarum }
 Speciebus anustus. SEBA Tom. 4. Pl. 106. n. 2.*



*Planta marina foliacea et spinosa, singulari
 moda ramosa. SEBA Tom. 4. Pl. 93. n. 8.*



*Frutex marinus, cornutus, irregularis, testa tartarea crassa
 lechis, osseo adnatus. SEBA Tom. 4. Pl. 106. n. 8.*






Branche détachée d'un arbrisseau marin mort.
SEBA. Tom. 3. Pl. 103. 1104




rien

Faint, illegible text at the top of the page, possibly bleed-through from the reverse side.



*Keratophyte couvert de diverses productions
marines. Animales et végétales. SEBA. Tom. 3. Pl. 106. n. 4.*



brun jaune clair



11ca

SEBA Mus. Tab. 72. fig. 9.

Alga marina, Africana altera, ramosa millefolii foliis.



11ca

SEBA Mus. tom. 2. tab. 69

Alga seu Muscus, marinus, Africanus

Stora genista Erica marinae folio



11ca


SEBA Mus. Tom 2. tab. 69

Alga corallina bifurcata, Africana.



SEBA mus

Alga africana, marina foliata et fimbriosa
purpurea



Seba mus

Alga



jeune clair

SEBA mus. tab. 103. fig. 6. et 7

Alga marina, spinosa ex africa.

SEBA mus. tab. 72. fig. 8.



Alga marina, Africana, ramosa frutescens
foliis oblongis et spinosis.



SEBA mus. Tom 2. tab. 69. no 9

Muscus, marinus, Africanus ramosus.

no. 1. 2. *Fucus marinus, capillaceus, adnatus* *Fuco marino filiformi.*
SEBA. Tom. 3. tab. 100. fig. 1. 2

Muscus marinus capillaceus, ramulis longioribus divisis.
SEBA. Tom. 3. Pl. 100. no. 2



gris cendre



no. 2.



brun rouge

Corallina, equiseti forma, adnata Concha, quae ostreum echinatum est.
SEBA. Tom. 3. Pl. 101. no. 2.

Ceratophyllum ramulis spinosis. SEBA. Tom. 3. Pl. 100. no. 16.



jaune clair



gris brun


Corail singulier, a rameaux ronds, tubuleux, disposés irregulièrement. SEBA Tom. 3. Pl. 108. no. 7



Faint, illegible text at the top of the page, possibly bleed-through from the reverse side.



Faint, illegible text in the middle section of the page, likely bleed-through from the reverse side.



N^{os} 4. 5. 6 Arbresseaux marins, ligneux, a rameaux arrondis et lisse. SEBA Tom. 3. Pl. 100

4.



5.



6.



jaune clair

coralline. SEBA. tom. 3. Pl. 100. n^o 9. }

9.



jaune clair

coralline. SEBA Tom. 3. n^o 3. Pl. 107. }

5.



jaunâtre

coralline d'un jaune clair. SEBA. tom. 3. Pl. 103. n^o 6

6



jaune clair

coralline des Apoticares. SEBA. Tom. 3. Pl. 100. nos 13. 14 et 15.

13.



14.




15.



vert de mer clair
et quelquefois rouge

Faint, illegible text or markings in the center of the page.

Algue marine tres touffue. SEBA. Tom. 3. Pl. 98. n. 2



Algue marine, avec des vesicules coniques et pointues aux extremités.
SEBA. Tom. 3. Pl. 98. n. 1.



Vert foncé ou olivatre

Fucus marin jaunatre, ayant les bords garnis de filaments chevelus.
SEBA Tom. 3. Pl. 102. n. 11



jaunatre

Faint, illegible text at the top of the page, possibly bleed-through from the reverse side.

Faint, illegible text in the middle of the page, possibly bleed-through from the reverse side.

Faint, illegible text or markings at the top of the page.

Algue ou Fucus. SEBA. tom. 3. Pl. 102. n^o 1

n^o 1.



Bongu

Algue ou Fucus. SEBA. Tom. 3. Pl. 102. n° 2
Du cap. de Bonne Esperance

n° 2.



Longes jaunes

Faint, illegible text at the top of the page, possibly bleed-through from the reverse side.



Coralline. SEBA. Tom. 3. Pl. 102
4.




brun rouge

Coralline. SEBA. tab. 102. Tom. 3. n. 5
5.



sur le noir

Corail a rameaux un peu arrondis SEBA. Tom. 3.
n. 8. Pl. 108 n. 8



couleur blanche

Concretion coralline blanche SEBA. Tom. 3. tab. 116 n. 7
n. 7.



Especie du corail. SEBA Tom. 3. tab. 116. n. 6
n. 6



blanche

est peut être
du royaume mineral.

MUS.

Muscus marinus Afric. ramosus. voy. Alga.



SEBA mus. Tom. 2. tab. 8. n° 8. pag. 10.

Muscus maritimus africanus.



SEBA mus. Tom. 2. tab. 69. n° 8

Muscus marinus, africanus millefolio similis.



SEBA mus. tom 2. tab. 69

Muscus, marinus, coralloides, geniculatus.



CRABES.

DECAPODES BRACHYURES. *Cuvier. Tom 3. Pag. 11. Reg. anim.*

CHAPITRE

REGLES DE LA PRATIQUE DE LA MATHÉMATIQUE

Sc



